



สำนักงานสาธารณสุขจังหวัดพัทลุง
Phatthalung Provincial Public Health Office

สถานการณ์โรคติดเชื้อไวรัสโคโรนา 2019

(ระลอก มกราคม 2565)

จังหวัดพัทลุง

(ประจำวันที่ 3 กุมภาพันธ์ 2565)



สถานการณ์ COVID-19

จังหวัดพัทลุง

การระบาดระลอก มกราคม 65

ข้อมูล ณ วันที่ **3 กุมภาพันธ์ 2565** เวลา **15:00 น.**

พบเชื้อระลอก มกราคม 65 (ราย)		หายป่วยวันนี้ (ราย)	เสียชีวิต (คน)	
ผู้ป่วยรายใหม่วันนี้	ผู้ป่วยยืนยันสะสม ตั้งแต่ 1 ม.ค.65		วันนี้	สะสม
102	2,879	70	0	8
			(CFR 0.28%)	

ผู้ป่วยแยกแยะอำเภอ (1 ม.ค. 65 - ปัจจุบัน)

อำเภอ	พบเชื้อ (ราย)		รักษาหายวันนี้ (ราย)	เสียชีวิต (คน)	
	วันนี้	สะสม		วันนี้	สะสม
เมืองพัทลุง	44	815	12	0	4
ควนขนุน	17	532	18	0	1
ป่าบอน	0	347	8	0	1
เขาชัยสน	0	221	11	0	1
ป่าพะยอม	13	182	4	0	0
ศรีนครินทร์	11	180	12	0	0
บางแก้ว	9	175	2	0	0
กงหรา	1	158	0	0	0
ตะโหมด	0	103	0	0	0
ศรีบรรพต	3	97	2	0	0
ปากพะยูน	4	69	1	0	1
รวม	102	2,879	70	0	8

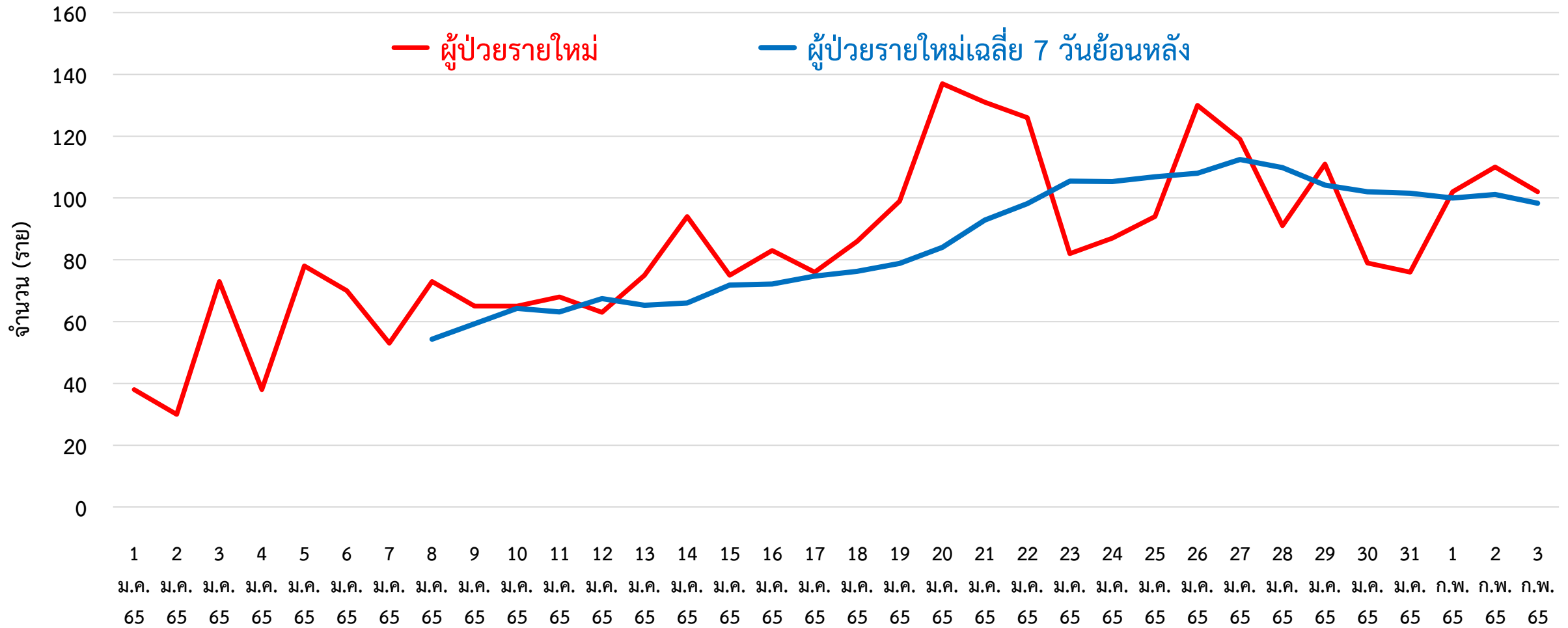
* ผู้ป่วยรายอำเภอมีการปรับเปลี่ยนที่อยู่ตามภูมิลำเนาทำให้ข้อมูลผู้ป่วยสะสม เพิ่ม/ลด เป็นปัจจุบันตามข้อมูลล่าสุด *

vaccine Universal Prevention COVID Free Setting ATK (Antigen Test Kit)		การฉีดวัคซีน COVID-19 ตามทะเบียนราษฎร์ <table border="1"> <tr> <th>เข็มที่</th> <th>ฉีดแล้ว (ราย)</th> <th>ร้อยละ</th> </tr> <tr> <td>1</td> <td>399,449</td> <td>76.37</td> </tr> <tr> <td>2</td> <td>374,105</td> <td>71.52</td> </tr> <tr> <td>3</td> <td>75,599</td> <td>14.45</td> </tr> </table>	เข็มที่	ฉีดแล้ว (ราย)	ร้อยละ	1	399,449	76.37	2	374,105	71.52	3	75,599	14.45	ผู้ป่วยสะสม ระลอกเมษายน 64 พบเชื้อ 15,059 ราย เสียชีวิต 120 คน
เข็มที่	ฉีดแล้ว (ราย)	ร้อยละ													
1	399,449	76.37													
2	374,105	71.52													
3	75,599	14.45													

สายด่วน กรมควบคุมโรค 1422

จัดทำโดย : สำนักงานสาธารณสุขจังหวัดพัทลุง โทร. 0 7461 3127 , 0 7461 2400

กราฟแสดงจำนวนผู้ป่วยยืนยัน COVID-19 รายใหม่ จังหวัดพัทลุง ระลอก มกราคม 2565



ข้อมูลระหว่างวันที่ 1 มกราคม 2565 – 3 กุมภาพันธ์ 2565 (15.00 น.)



ผู้ติดเชื้อ COVID-19 ที่กำลังรักษาในสถานพยาบาล จังหวัดพัทลุง

รพ.เขาชัยสน	41	รพ.ป่าพะยอม	36
รพ.ควนขนุน	36	รพ.ศรีนครินทร์ฯ	35
รพ.ป่าบอน	31	รพ.บางแก้ว	26
รพ.งหรา	26	รพ.ปากพะยูน	25
รพ.ศรีบรรพต	22	รพ.ตะโหมด	9
ศูนย์พักคอย (Community Isolation)			
อ.เมืองพัทลุง	134	อ.เขาชัยสน	18
อ.ปากพะยูน	14		
แยกกักตัวที่บ้าน (Home Isolation)			
อ.เมืองพัทลุง	290	อ.ควนขนุน	133
อ.ตะโหมด	119	อ.งหรา	110
อ.เขาชัยสน	96	อ.บางแก้ว	92
อ.ป่าพะยอม	87	อ.ป่าบอน	58
อ.ศรีนครินทร์	23	อ.ศรีบรรพต	21

รพ.พัทลุง 107

กำลังรักษาทั้งหมด

ผู้ป่วยยืนยัน COVID-19
795 ราย

กลุ่ม ATK+
880 ราย

บ้านหน้าเกาะ
Hospitel 69

อ.ปากพะยูน 5

ข้อมูล ณ วันที่ 3 กุมภาพันธ์ 2565 (20.00 น.)
สำนักงานสาธารณสุขจังหวัดพัทลุง

อาการรุนแรง **2** ราย (รพ.พัทลุง)

อาการปานกลาง **54** ราย (รพ.พัทลุง) **75** ราย (รพช./Hospitel)


ไม่มีอาการ/อาการเล็กน้อย **1,544** ราย

ได้รับยา Favi **1,526** ราย



Hospital บ้านหน้าเกาะ

โทร 093 194 6152

	ยกมา	รับใหม่	จำหน่าย			คงรักษาตัว
			ครบ 10 วัน	ส่งต่อ	HI	
รวม	64	11	6	-	-	69
ชาย	32	2	3	-	-	31
หญิง	32	9	3	-	-	38

สถานการณ์การใช้เตียง

Favi 39 ราย

พร้อมรับ 110 เตียง ➔ ใช้ไป 69 เตียง ➔ คงเหลือ 41 เตียง

ผู้ป่วยสะสม (วันที่ 77) 393 ราย

ครบ 10 วัน 323 ราย

170


ส่งต่อ รพ 1 ราย

223

รวมยอดผู้ป่วยสะสม 6,720 ราย

 3,190

จำหน่ายรวม 6,651 ราย

 3,530

ครบ10วัน

ส่งต่อ รพ

ส่งต่อ HI

6,333

282

36

รวมยอดผู้ป่วย
ประจำวัน

ยอดยกมา 64 ราย

รับใหม่
11

คงรักษาตัว
69

จำหน่ายรวม 6 ราย

-ครบ10วัน 6 ราย

-ส่งต่อ รพ - ราย

ยอดผู้ป่วยเวลา 19.00 น.





จำนวนเตียง รองรับผู้ป่วย COVID-19 จังหวัดพัทลุง

โรงพยาบาลทั่วไป/โรงพยาบาลชุมชน/โรงพยาบาลสนาม/Hospital

ลำดับ	โรงพยาบาล	ห้อง negative pressure		ห้องแยกทั่วไป		Cohort ward		จำนวนเตียงรวม	จำนวนเตียงใช้ไป	จำนวนเตียงคงเหลือ
		ทั้งหมด	ยอดใช้	ทั้งหมด	ยอดใช้	ทั้งหมด	ยอดใช้			
		(เตียง)	(เตียง)	(เตียง)	(เตียง)	(เตียง)	(เตียง)			
1	รพ.พัทลุง	2	2	20	15	114	90	136	107	29
2	รพ.ควนขนุน	2	2	1	1	34	33	37	36	1
3	รพ.ตะโหมด	1	0	6	0	14	9	21	9	12
4	รพ.เขาชัยสน	1	0	5	5	41	38	47	43	4
5	รพ.งขลา	1	0	5	5	38	13	44	18	26
6	รพ.บางแก้ว	1	1	1	1	22	16	24	18	6
7	รพ.ป่าพะยอม	1	0	3	3	44	39	48	42	6
8	รพ.ปากพะยูน	1	1	5	5	20	20	26	26	0
9	รพ.ป่าบอน	1	1	3	2	24	22	28	25	3
10	รพ.ศรีบรรพต	1	1	1	1	25	22	27	24	3
11	รพ.ศรีนครินทร์ (ปัญญาันท์ทกษ)	1	1	3	3	36	29	40	33	7
12	Hospital บ้านหน้าเกาะ					110	69	110	69	41
รวม		13	9	53	41	522	400	588	450	138

ศูนย์พักคอย (Community Isolation)

อำเภอ	จำนวน CI (แห่ง)	รองรับ (คน)	กำลังรักษา (คน)	ว่างรองรับ (คน)
เมืองพัทลุง	2	310	134	176
งขลา	2	240	0	240
เขาชัยสน	5	80	18	62
ตะโหมด	3	100	0	100
ควนขนุน	1	50	0	50
ปากพะยูน	1	70	14	56
ศรีบรรพต	1	20	0	20
ป่าบอน	2	60	0	60
บางแก้ว	1	45	0	45
ป่าพะยอม	1	70	0	70
ศรีนครินทร์	1	30	0	30
รวม	20	1,075	166	909

ข้อมูล ณ วันที่ 3 กุมภาพันธ์ 2565 (20.00 น.)



	V	vaccine ฉีดวัคซีน ลดความรุนแรง
	U	Universal Prevention ป้องกันโรคโควิด-19 ทุกรูปแบบ
	C	COVID Free Setting พื้นที่ปลอดโควิด-19 โดยใช้ ATK ทุกรูปแบบ
	A	ATK (Antigen Test Kit) ชุดตรวจหาเชื้อโควิด-19 แบบรวดเร็ว





COVID FREE Setting
THAI STOP COVID 2 Plus