



สำนักงานสาธารณสุขจังหวัดพัทลุง  
Phatthalung Provincial Public Health Office

# สถานการณ์โรคติดเชื้อไวรัสโคโรนา 2019

**(ระลอก มกราคม 2565)**

**จังหวัดพัทลุง**

(ประจำวันที่ 28 มกราคม 2565)



# สถานการณ์ COVID-19

## จังหวัดพัทลุง

การระบาดระลอก มกราคม 65

ข้อมูล ณ วันที่ **28 มกราคม 2565** เวลา **14:00 น.**

พบเชื้อระลอก มกราคม 65 (ราย)

ผู้ป่วยรายใหม่วันนี้

**91**

ผู้ป่วยยืนยันสะสม ตั้งแต่ 1 ม.ค.65

**2,299**

หายป่วยวันนี้ (ราย)

**78**

เสียชีวิต (คน)

วันนี้

**1**

สะสม

**8**

(CFR 0.35%)

ผู้ป่วยแยกแยะอำเภอ (1 ม.ค. 65 - ปัจจุบัน)

อำเภอ	พบเชื้อ (ราย)		รักษาหายวันนี้ (ราย)	เสียชีวิต (คน)	
	วันนี้	สะสม		วันนี้	สะสม
เมืองพัทลุง	12	638	13	0	4
ควนขนุน	28	432	12	0	1
ป่าบอน	21	287	6	0	1
เขาชัยสน	12	169	11	0	1
กงหรา	2	146	4	0	0
ป่าพะยอม	5	141	5	0	0
บางแก้ว	6	137	18	0	0
ศรีนครินทร์	1	133	4	0	0
ตะโหมด	0	85	1	0	0
ศรีบรรพต	3	83	3	0	0
ปากพะยูน	1	48	1	1	1
<b>รวม</b>	<b>91</b>	<b>2,299</b>	<b>78</b>	<b>1</b>	<b>8</b>

\* ผู้ป่วยรายอำเภอมีการปรับเปลี่ยนที่อยู่ตามภูมิลำเนาทำให้ข้อมูลผู้ป่วยสะสม เพิ่ม/ลด เป็นปัจจุบันตามข้อมูลล่าสุด \*



การฉีดวัคซีน COVID-19 ตามทะเบียนราษฎร์		
เข็มที่	ฉีดแล้ว (ราย)	ร้อยละ
1	399,069	76.29
2	373,466	71.40
3	71,273	13.63

ผู้ป่วยสะสม ระลอกเมษายน 64

พบเชื้อ 15,059 ราย

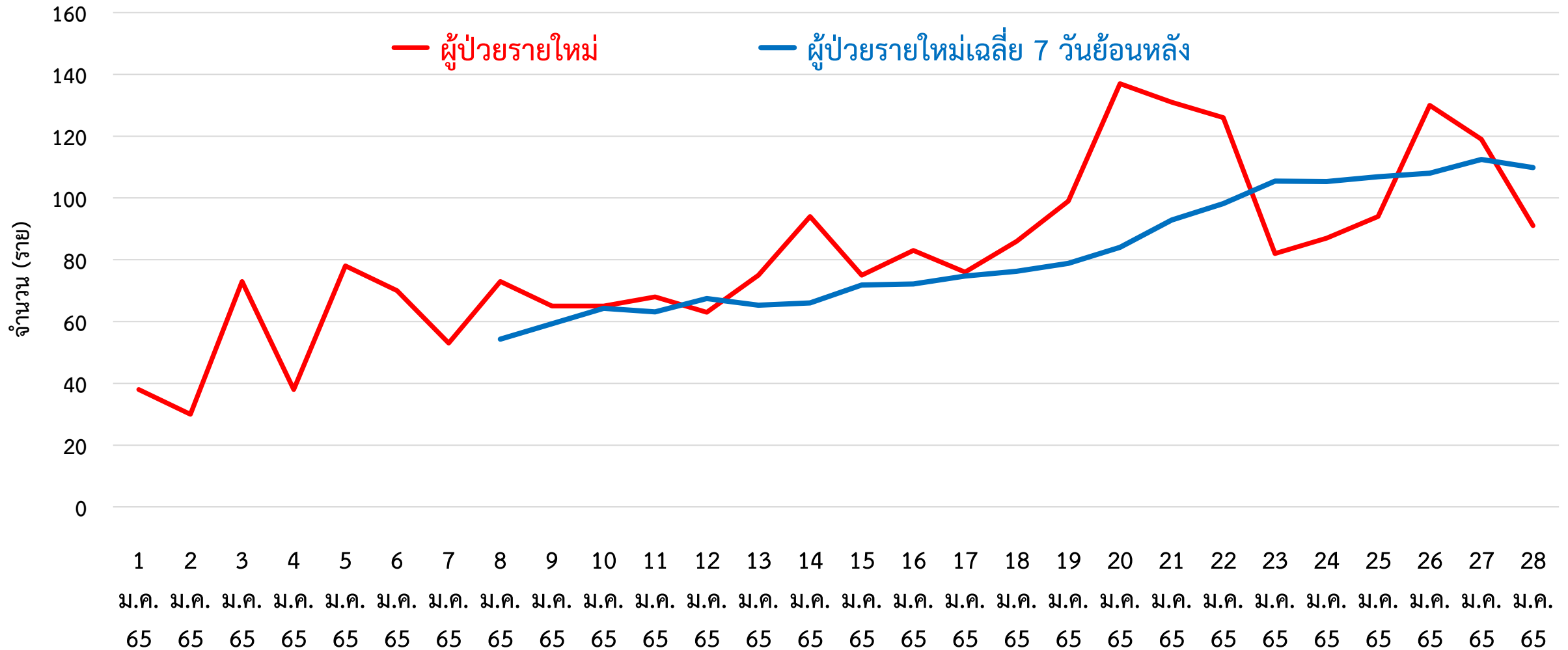
เสียชีวิต 120 คน

สายด่วน กรมควบคุมโรค 1422

จัดทำโดย : สำนักงานสาธารณสุขจังหวัดพัทลุง โทร. 0 7461 3127 , 0 7461 2400



# กราฟแสดงจำนวนผู้ป่วยยืนยัน COVID-19 รายใหม่ จังหวัดพัทลุง ระลอก มกราคม 2565



ข้อมูลระหว่างวันที่ 1 มกราคม 2565 – 28 มกราคม 2565 (14.00 น.)



# ผู้ติดเชื้อ COVID-19 ที่กำลังรักษาในสถานพยาบาล จังหวัดพัทลุง

รพ.ป่าพะยอม	38	รพ.ศรีนครินทร์ฯ	37
รพ.เขาชัยสน	34	รพ.ศรีบรรพต	32
รพ.ควนขนุน	29	รพ.ป่าบอน	24
รพ.งหรา	20	รพ.ปากพะยูน	17
รพ.บางแก้ว	15	รพ.ตะโหมด	14
ศูนย์พักคอย (Community Isolation)			
อ.เมืองพัทลุง	109	อ.เขาชัยสน	8
อ.ปากพะยูน	7		
แยกกักตัวที่บ้าน (Home Isolation)			
อ.เมืองพัทลุง	338	อ.ควนขนุน	120
อ.งหรา	103	อ.บางแก้ว	73
อ.ตะโหมด	68	อ.ป่าพะยอม	59
อ.ป่าบอน	55	อ.เขาชัยสน	46
อ.ศรีบรรพต	7	อ.ศรีนครินทร์	5

รพ.พัทลุง 85

กำลังรักษาทั้งหมด

ผู้ป่วยยืนยัน COVID-19  
**692** ราย

กลุ่ม ATK+  
**724** ราย

บ้านหน้าเกาะ  
Hospitel 71

อ.ปากพะยูน 2

ข้อมูล ณ วันที่ 28 มกราคม 2565 (20.00 น.)  
สำนักงานสาธารณสุขจังหวัดพัทลุง

อาการรุนแรง **0** ราย

อาการปานกลาง **58** ราย


ไม่มีอาการ/อาการเล็กน้อย **1,264** ราย

ได้รับยา Favi **1,246** ราย



Hospital บ้านหน้าเกาะ


โทร 093 194 6152

	ยกมา	รับใหม่	จำหน่าย			คงรักษาตัว
			ครบ 10 วัน	ส่งต่อ	HI	
รวม	<b>64</b>	<b>12</b>	<b>5</b>	-	-	<b>71</b>
ชาย	22	5	2	-	-	25
หญิง	42	7	3	-	-	46

สถานการณ์การใช้เตียง

Favi 44 ราย

พร้อมรับ 110 เตียง ➔ ใช้ไป 71 เตียง ➔ คงเหลือ 39 เตียง

ผู้ป่วยสะสม (วันที่ 71)	<b>350</b>	ราย
ครบ 10 วัน	<b>278</b>	ราย
ส่งต่อ รพ	<b>1</b>	ราย
	<b>150</b>	
	<b>200</b>	

รวมยอดผู้ป่วยสะสม	<b>6,677</b>	ราย
	<b>3,170</b>	
	<b>3,507</b>	
จำหน่ายรวม	<b>6,606</b>	ราย
ครบ10วัน	<b>6,288</b>	
ส่งต่อ รพ	<b>282</b>	
ส่งต่อ HI	<b>36</b>	

รวมยอดผู้ป่วย

ประจำวัน

ยอดยกมา **64** ราย

รับใหม่

**12**

คงรักษาตัว

**71**

จำหน่ายรวม **5** ราย

-ครบ10วัน **5** ราย

-ส่งต่อ รพ - ราย

ยอดผู้ป่วยเวลา 19.00 น.





# จำนวนเตียง รองรับผู้ป่วย COVID-19 จังหวัดพัทลุง

## โรงพยาบาลทั่วไป/โรงพยาบาลชุมชน/โรงพยาบาลสนาม/Hospital

ลำดับ	โรงพยาบาล	ห้อง negative pressure		ห้องแยกทั่วไป		Cohort ward		จำนวนเตียงรวม	จำนวนเตียงใช้ไป	จำนวนเตียงคงเหลือ
		ทั้งหมด	ยอดใช้	ทั้งหมด	ยอดใช้	ทั้งหมด	ยอดใช้			
		(เตียง)	(เตียง)	(เตียง)	(เตียง)	(เตียง)	(เตียง)			
1	รพ.พัทลุง	2	1	20	10	114	85	136	96	40
2	รพ.ควนขนุน	2	2	1	1	34	33	37	36	1
3	รพ.ตะโหมด	1	0	6	0	15	14	22	14	8
4	รพ.เขาชัยสน	1	0	5	4	41	31	47	35	12
5	รพ.กงหรา	1	0	5	5	38	16	44	21	23
6	รพ.บางแก้ว	1	0	1	1	21	12	23	13	10
7	รพ.ป่าพะยอม	1	0	3	0	46	46	50	46	4
8	รพ.ปากพะยูน	1	0	5	4	20	15	26	19	7
9	รพ.ป่าบอน	1	0	3	3	24	18	28	21	7
10	รพ.ศรีบรรพต	1	1	1	0	25	25	27	26	1
11	รพ.ศรีนครินทร์ (ปัญญานันท์ภิกขุ)	1	1	3	2	36	29	40	32	8
12	Hospital บ้านหน้าเกาะ					110	71	110	71	39
รวม		13	5	53	30	524	395	590	430	160

## ศูนย์พักคอย (Community Isolation)

อำเภอ	จำนวน CI (แห่ง)	รองรับ (คน)	กำลังรักษา (คน)	ว่างรองรับ (คน)
เมืองพัทลุง	2	310	109	201
กงหรา	2	240	0	240
เขาชัยสน	5	80	8	72
ตะโหมด	3	100	0	100
ควนขนุน	1	50	0	50
ปากพะยูน	1	70	7	63
ศรีบรรพต	1	20	0	20
ป่าบอน	2	60	0	60
บางแก้ว	1	45	0	45
ป่าพะยอม	1	70	0	70
ศรีนครินทร์	1	30	0	30
รวม	20	1,075	124	951

ข้อมูล ณ วันที่ 28 มกราคม 2565 (20.00 น.)



**D**  
Social Distancing  
รักษาระยะห่าง 1 เมตร

**M**  
Mask  
สวมหน้ากากอนามัย

**H**  
Hand Washing  
ล้างมือรักษาความสะอาด

**T**  
Test  
ตรวจทันทีที่สงสัยรักษาเร็ว

**T**  
Thai cha na  
ใช้แอปพลิเคชันหมอชนะ

**หมอชนะ**  
...คือส่วนประกอบที่สำคัญ