



สำนักงานสาธารณสุขจังหวัดพัทลุง  
Phatthalung Provincial Public Health Office

# สถานการณ์โรคติดเชื้อไวรัสโคโรนา 2019

**(ระลอก มกราคม 2565)**

**จังหวัดพัทลุง**

(ประจำวันที่ 26 มกราคม 2565)



# สถานการณ์ COVID-19

## จังหวัดพัทลุง

การระบาดระลอก มกราคม 65

ข้อมูล ณ วันที่ **26 มกราคม 2565** เวลา **15:30 น.**

พบเชื้อระลอก มกราคม 65 (ราย)

หายป่วยวันนี้ (ราย)

เสียชีวิต (คน)

ผู้ป่วยรายใหม่วันนี้

ผู้ป่วยยืนยันสะสม ตั้งแต่ 1 ม.ค.65

**130**

**2,089**

**62**

วันนี้

สะสม

**0**

**7**

(CFR 0.34%)

ผู้ป่วยแยกแยะอำเภอ (1 ม.ค. 65 - ปัจจุบัน)

อำเภอ	พบเชื้อ (ราย)		รักษาหายวันนี้ (ราย)	เสียชีวิต (คน)	
	วันนี้	สะสม		วันนี้	สะสม
เมืองพัทลุง	44	591	7	0	4
ควนขนุน	13	395	16	0	1
ป่าบอน	24	254	5	0	1
เขาชัยสน	18	146	8	0	1
กงหรา	0	139	3	0	0
ป่าพะยอม	4	131	1	0	0
บางแก้ว	11	117	12	0	0
ศรีนครินทร์	1	117	10	0	0
ตะโหมด	8	82	0	0	0
ศรีบรรพต	5	76	0	0	0
ปากพะยูน	2	41	0	0	0
<b>รวม</b>	<b>130</b>	<b>2,089</b>	<b>62</b>	<b>0</b>	<b>7</b>

\* ผู้ป่วยรายอำเภอมีการปรับเปลี่ยนที่อยู่ตามภูมิสำเนาทำให้ข้อมูลผู้ป่วยสะสม เพิ่ม/ลด เป็นปัจจุบันตามข้อมูลล่าสุด \*



การฉีดวัคซีน COVID-19 ตามทะเบียนราษฎร์

เข็มที่	ฉีดแล้ว (ราย)	ร้อยละ
1	398,762	76.23
2	373,010	71.31
3	68,908	13.17

ผู้ป่วยสะสม ระลอกเมษายน 64

พบเชื้อ 15,059 ราย

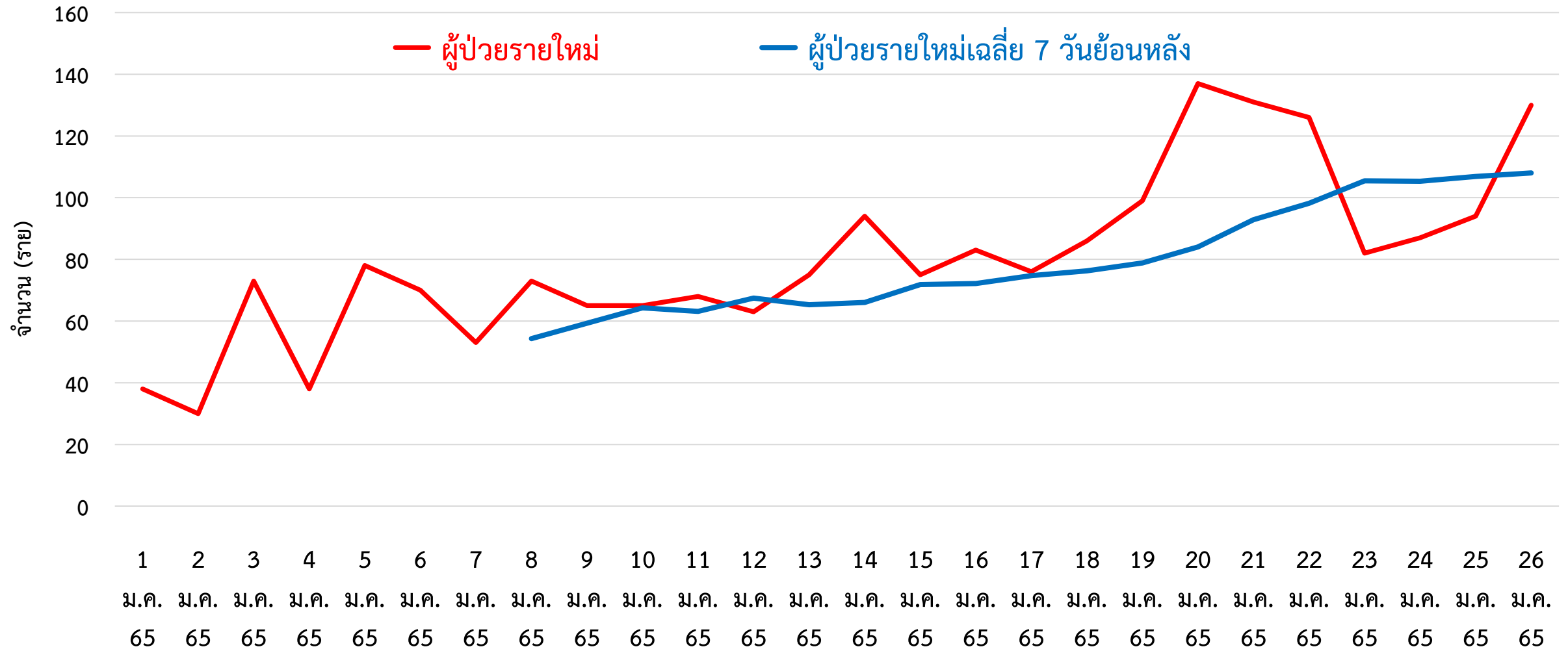
เสียชีวิต 120 คน

สายด่วน กรมควบคุมโรค 1422

จัดทำโดย : สำนักงานสาธารณสุขจังหวัดพัทลุง โทร. 0 7461 3127 , 0 7461 2400



# กราฟแสดงจำนวนผู้ป่วยยืนยัน COVID-19 รายใหม่ จังหวัดพัทลุง ระลอก มกราคม 2565



ข้อมูลระหว่างวันที่ 1 มกราคม 2565 – 26 มกราคม 2565 (15.30 น.)



# ผู้ติดเชื้อ COVID-19 ที่กำลังรักษาในสถานพยาบาล จังหวัดพัทลุง

รพ.ป่าพะยอม	46	รพ.เขาชัยสน	42
รพ.ควนขนุน	31	รพ.ศรีบรรพต	31
รพ.ศรีนครินทร์ฯ	28	รพ.ป่าบอน	25
รพ.งหรา	23	รพ.บางแก้ว	20
รพ.ปากพะยูน	16	รพ.ตะโหมด	9

## ศูนย์พักคอย (Community Isolation)

อ.เมืองพัทลุง	132	อ.ปากพะยูน	7
---------------	-----	------------	---

## แยกกักตัวที่บ้าน (Home Isolation)

อ.เมืองพัทลุง	356	อ.ควนขนุน	118
อ.งหรา	111	อ.ตะโหมด	77
อ.บางแก้ว	69	อ.ป่าบอน	55
อ.ป่าพะยอม	51	อ.เขาชัยสน	28
อ.ศรีบรรพต	4	อ.ศรีนครินทร์	4
อ.ปากพะยูน	1		

รพ.พัทลุง 95

กำลังรักษาทั้งหมด

ผู้ป่วยยืนยัน COVID-19

**689** ราย

กลุ่ม ATK+

**756** ราย

บ้านหน้าเกาะ

Hospital 66

ข้อมูล ณ วันที่ 26 มกราคม 2565 (19.00 น.)

สำนักงานสาธารณสุขจังหวัดพัทลุง

รพ.พัทลุง

อาการรุนแรง 1 ราย

รพ.พัทลุง รพช./Hospital

อาการปานกลาง 72 80 ราย

ไม่มีอาการ/อาการเล็กน้อย 1,292 ราย


ได้รับยา Favi 1,310 ราย





Hospital บ้านหน้าเกาะ

โทร 093 194 6152

	ยกมา	รับใหม่	จำหน่าย			คงรักษาตัว
			ครบ 10 วัน	ส่งต่อ	HI	
รวม	<b>71</b>	<b>6</b>	<b>11</b>	-	-	<b>66</b>
ชาย	26	2	6	-	-	22
หญิง	45	4	5	-	-	44

สถานการณ์การใช้เตียง

Favi 41 ราย

พร้อมรับ 110 เตียง ➡ ใช้ไป 66 เตียง ➡ คงเหลือ 44 เตียง

ผู้ป่วยสะสม (วันที่ 69) 330 ราย

ครบ 10 วัน 263 ราย



141

ส่งต่อ รพ 1 ราย




189

รวมยอดผู้ป่วยสะสม 6,657 ราย

 3,161

จำหน่ายรวม 6,591 ราย

 3,496

ครบ10วัน

ส่งต่อ รพ

ส่งต่อ HI

6,273

282

36

รวมยอดผู้ป่วย  
ประจำวัน

ยอดยกมา 71 ราย

รับใหม่  
6

คงรักษาตัว  
66

จำหน่ายรวม 11 ราย

-ครบ10วัน 11 ราย

-ส่งต่อ รพ - ราย

ยอดผู้ป่วยเวลา 19.00 น.





# จำนวนเตียง รองรับผู้ป่วย COVID-19 จังหวัดพัทลุง

## โรงพยาบาลทั่วไป/โรงพยาบาลชุมชน/โรงพยาบาลสนาม/Hospital

ลำดับ	โรงพยาบาล	ห้อง negative pressure		ห้องแยกทั่วไป		Cohort ward		จำนวนเตียงรวม	จำนวนเตียงใช้ไป	จำนวนเตียงคงเหลือ
		ทั้งหมด	ยอดใช้	ทั้งหมด	ยอดใช้	ทั้งหมด	ยอดใช้			
		(เตียง)	(เตียง)	(เตียง)	(เตียง)	(เตียง)	(เตียง)			
1	รพ.พัทลุง	2	1	20	18	114	95	136	114	22
2	รพ.ควนขนุน	2	2	1	1	34	33	37	36	1
3	รพ.ตะโหมด	1	0	6	0	15	9	22	9	13
4	รพ.เขาชัยสน	1	0	5	3	41	40	47	43	4
5	รพ.งขลา	1	0	5	5	38	19	44	24	20
6	รพ.บางแก้ว	1	1	1	1	21	11	23	13	10
7	รพ.ป่าพะยอม	1	0	3	0	46	46	50	46	4
8	รพ.ปากพะยูน	1	0	5	4	20	13	26	17	9
9	รพ.ป่าบอน	1	1	3	2	24	15	28	18	10
10	รพ.ศรีบรรพต	1	1	1	1	25	25	27	27	0
11	รพ.ศรีนครินทร์ (ปัญญาันนทภิกขุ)	1	1	3	3	36	22	40	26	14
12	Hospital บ้านหน้าเกาะ					110	66	110	66	44
รวม		13	7	53	38	524	394	590	439	151

## ศูนย์พักคอย (Community Isolation)

อำเภอ	จำนวน CI (แห่ง)	รองรับ (คน)	กำลังรักษา (คน)	ว่างรองรับ (คน)
เมืองพัทลุง	2	310	132	178
งขลา	2	240	0	240
เขาชัยสน	5	80	0	80
ตะโหมด	3	100	0	100
ควนขนุน	1	50	0	50
ปากพะยูน	1	70	7	63
ศรีบรรพต	1	20	0	20
ป่าบอน	2	60	0	60
บางแก้ว	1	45	0	45
ป่าพะยอม	1	70	0	70
ศรีนครินทร์	1	30	0	30
รวม	20	1,075	139	936

ข้อมูล ณ วันที่ 26 มกราคม 2565 (19.00 น.)



**D**  
Social Distancing  
รักษาระยะห่าง 1 เมตร

**M**  
Mask  
สวมหน้ากากอนามัย

**H**  
Hand Washing  
ล้างมือรักษาความสะอาด

**T**  
Test  
ตรวจทันทีที่สงสัยรักษาเร็ว

**T**  
Thai cha na  
ใช้แอปพลิเคชันหมอชนะ

**หมอชนะ**  
...คือส่วนประกอบที่สำคัญใน 5m