



สำนักงานสาธารณสุขจังหวัดพัทลุง  
Phatthalung Provincial Public Health Office

# สถานการณ์โรคติดเชื้อไวรัสโคโรนา 2019

**(ระลอก มกราคม 2565)**

**จังหวัดพัทลุง**

(ประจำวันที่ 25 มกราคม 2565)



# สถานการณ์ COVID-19

## จังหวัดพัทลุง

การระบาดระลอก มกราคม 65

ข้อมูล ณ วันที่ **25 มกราคม 2565** เวลา **14:30 น.**

พบเชื้อระลอก มกราคม 65 (ราย)

ผู้ป่วยรายใหม่วันนี้

**93**

ผู้ป่วยยืนยันสะสม ตั้งแต่ 1 ม.ค.65

**1,958**

หายป่วยวันนี้ (ราย)

**59**

เสียชีวิต (คน)

วันนี้

**2**

สะสม

**7**

(CFR 0.36%)

ผู้ป่วยแยกแยะอำเภอ (1 ม.ค. 65 - ปัจจุบัน)

อำเภอ	พบเชื้อ (ราย)		รักษาหายวันนี้ (ราย)	เสียชีวิต (คน)	
	วันนี้	สะสม		วันนี้	สะสม
เมืองพัทลุง	27	547	9	1	4
ควนขนุน	12	382	16	0	1
ป่าบอน	6	230	11	0	1
กงหรา	0	139	7	0	0
เขาชัยสน	9	127	3	1	1
ป่าพะยอม	14	127	0	0	0
ศรีนครินทร์	15	116	8	0	0
บางแก้ว	0	106	0	0	0
ตะโหมด	3	74	0	0	0
ศรีบรรพต	3	71	3	0	0
ปากพะยูน	4	39	2	0	0
<b>รวม</b>	<b>93</b>	<b>1,958</b>	<b>59</b>	<b>2</b>	<b>7</b>

\* ผู้ป่วยรายอำเภอมีการปรับเปลี่ยนที่อยู่ตามภูมิลำเนาทำให้ข้อมูลผู้ป่วยสะสม เพิ่ม/ลด เป็นปัจจุบันตามข้อมูลล่าสุด \*



การฉีดวัคซีน COVID-19 ตามทะเบียนราษฎร์

เข็มที่	ฉีดแล้ว (ราย)	ร้อยละ
1	398,640	76.21
2	372,758	71.26
3	67,397	12.88

ผู้ป่วยสะสม ระลอกเมษายน 64

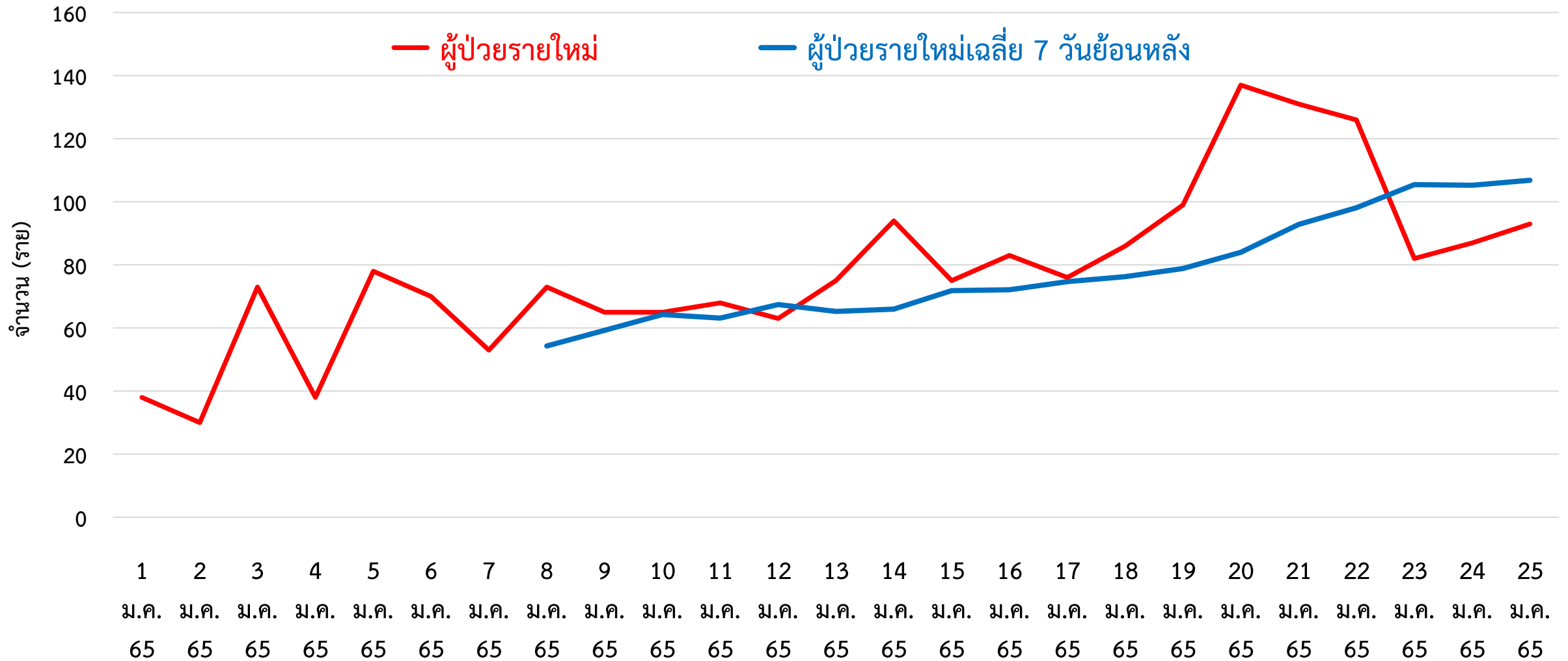
พบเชื้อ 15,059 ราย

เสียชีวิต 120 คน

สายด่วน กรมควบคุมโรค 1422

จัดทำโดย : สำนักงานสาธารณสุขจังหวัดพัทลุง โทร. 0 7461 3127 , 0 7461 2400

# กราฟแสดงจำนวนผู้ป่วยยืนยัน COVID-19 รายใหม่ จังหวัดพัทลุง ระลอก มกราคม 2565



ข้อมูลระหว่างวันที่ 1 มกราคม 2565 – 25 มกราคม 2565 (14.30 น.)



# ผู้ติดเชื้อ COVID-19 ที่กำลังรักษาในสถานพยาบาล จังหวัดพัทลุง

รพ.เขาชัยสน	42	รพ.ป่าพะยอม	37
รพ.ศรีนครินทร์ฯ	33	รพ.ศรีบรรพต	27
รพ.ควนขนุน	26	รพ.กงหรา	26
รพ.บางแก้ว	22	รพ.ป่าบอน	22
รพ.ตะโหมด	20	รพ.ปากพะยูน	13

## ศูนย์พักคอย (Community Isolation)

อ.เมืองพัทลุง	127	อ.ปากพะยูน	7
---------------	-----	------------	---

## แยกกักตัวที่บ้าน (Home Isolation)

อ.เมืองพัทลุง	369	อ.ควนขนุน	115
อ.กงหรา	101	อ.ตะโหมด	81
อ.บางแก้ว	69	อ.ป่าพะยอม	51
อ.ป่าบอน	48	อ.เขาชัยสน	12
อ.ศรีบรรพต	5	อ.ปากพะยูน	3

รพ.พัทลุง 95

## กำลังรักษาทั้งหมด

ผู้ป่วยยืนยัน COVID-19  
**665** ราย

กลุ่ม ATK+  
**757** ราย

บ้านหน้าเกาะ  
Hospitel 71


ข้อมูล ณ วันที่ 25 มกราคม 2565 (19.00 น.)  
สำนักงานสาธารณสุขจังหวัดพัทลุง

อาการรุนแรง	รพ.พัทลุง	1	ราย
อาการปานกลาง	รพ.พัทลุง	76	ราย
	รพช./Hospitel	88	ราย
ไม่มีอาการ/อาการเล็กน้อย		1,257	ราย
ได้รับยา Favi <b>1,284</b> ราย			



Hospital บ้านหน้าเกาะ

โทร 093 194 6152

	ยกมา	รับใหม่	จำหน่าย			คงรักษาตัว
			ครบ 10 วัน	ส่งต่อ	HI	
รวม	<b>81</b>	<b>6</b>	<b>16</b>	-	-	<b>71</b>
ชาย	28	4	6	-	-	26
หญิง	53	2	10	-	-	45

สถานการณ์การใช้เตียง

Favi 47 ราย

พร้อมรับ 110 เตียง ➔ ใช้ไป 71 เตียง ➔ คงเหลือ 39 เตียง

ผู้ป่วยสะสม (วันที่ 68)	324	ราย
ครบ 10 วัน	252	ราย
ส่งต่อ รพ	1	ราย
	139	
	185	

รวมยอดผู้ป่วย  
ประจำวัน

ยอดยกมา **81** ราย

รับใหม่  
**6**

คงรักษาตัว  
**71**

จำหน่ายรวม **16** ราย


-ครบ10วัน **16** ราย

-ส่งต่อ รพ - ราย

-ส่งต่อ HT - ราย

รวมยอดผู้ป่วยสะสม **6,651** ราย

	<b>3,159</b>	จำหน่ายรวม	<b>6,580</b>	ราย
	<b>3,492</b>	ครบ10วัน	<b>6,262</b>	
		ส่งต่อ รพ	<b>282</b>	
		ส่งต่อ HI	<b>36</b>	

 ยอดผู้ป่วยเวลา 19.00 น.





# จำนวนเตียง รองรับผู้ป่วย COVID-19 จังหวัดพัทลุง

## โรงพยาบาลทั่วไป/โรงพยาบาลชุมชน/โรงพยาบาลสนาม/Hospital

ลำดับ	โรงพยาบาล	ห้อง negative pressure		ห้องแยกทั่วไป		Cohort ward		จำนวนเตียงรวม	จำนวนเตียงใช้ไป	จำนวนเตียงคงเหลือ
		ทั้งหมด	ยอดใช้	ทั้งหมด	ยอดใช้	ทั้งหมด	ยอดใช้			
		(เตียง)	(เตียง)	(เตียง)	(เตียง)	(เตียง)	(เตียง)			
1	รพ.พัทลุง	2	2	20	17	114	95	136	114	22
2	รพ.ควนขนุน	2	2	1	1	34	33	37	36	1
3	รพ.ตะโหมด	1	0	5	5	15	15	21	20	1
4	รพ.เขาชัยสน	1	0	5	3	41	40	47	43	4
5	รพ.งหวรา	1	0	5	5	38	22	44	27	17
6	รพ.บางแก้ว	1	0	1	1	21	12	23	13	10
7	รพ.ป่าพะยอม	1	0	3	2	46	46	50	48	2
8	รพ.ปากพะยูน	1	0	5	4	20	10	26	14	12
9	รพ.ป่าบอน	1	0	3	2	24	14	28	16	12
10	รพ.ศรีบรรพต	1	1	1	1	25	25	27	27	0
11	รพ.ศรีนครินทร์ (ปัญญาันนทภิกขุ)	1	1	3	1	36	29	40	31	9
12	Hospital บ้านหน้าเกาะ					110	71	110	71	39
รวม		13	6	52	42	524	412	589	460	129

## ศูนย์พักคอย (Community Isolation)

อำเภอ	จำนวน CI (แห่ง)	รองรับ (คน)	กำลังรักษา (คน)	ว่างรองรับ (คน)
เมืองพัทลุง	2	310	127	183
งหวรา	2	240	0	240
เขาชัยสน	5	80	0	80
ตะโหมด	3	100	0	100
ควนขนุน	1	50	0	50
ปากพะยูน	1	70	7	63
ศรีบรรพต	1	20	0	20
ป่าบอน	2	60	0	60
บางแก้ว	1	45	0	45
ป่าพะยอม	1	70	0	70
ศรีนครินทร์	1	30	0	30
รวม	20	1,075	134	941

ข้อมูล ณ วันที่ 25 มกราคม 2565 (19.00 น.)

