



สำนักงานสาธารณสุขจังหวัดพัทลุง  
Phatthalung Provincial Public Health Office

# สถานการณ์โรคติดเชื้อไวรัสโคโรนา 2019

**(ระลอก มกราคม 2565)**

**จังหวัดพัทลุง**

(ประจำวันที่ 21 มกราคม 2565)



# สถานการณ์ COVID-19

## จังหวัดพัทลุง

การระบาดระลอก มกราคม 65

ข้อมูล ณ วันที่ **21 มกราคม 2565** เวลา **15:00 น.**

พบเชื้อระลอก มกราคม 65 (ราย)

หายป่วยวันนี้ (ราย)

เสียชีวิต (คน)

ผู้ป่วยรายใหม่วันนี้

ผู้ป่วยยืนยันสะสม ตั้งแต่ 1 ม.ค.65

**102**

**1,541**

**61**

วันนี้

**0**

สะสม

**4**

(CFR 0.26%)

ผู้ป่วยแยกแยะรายอำเภอ (1 ม.ค. 65 - ปัจจุบัน)

อำเภอ	พบเชื้อ (ราย)		รักษาหายวันนี้ (ราย)	เสียชีวิต (คน)	
	วันนี้	สะสม		วันนี้	สะสม
เมืองพัทลุง	56	433	11	0	2
ควนขนุน	24	305	16	0	1
ป่าบอน	0	171	6	0	1
กงหรา	6	129	2	0	0
ป่าพะยอม	4	101	1	0	0
เขาชัยสน	1	89	8	0	0
ศรีนครินทร์	3	89	2	0	0
บางแก้ว	1	77	0	0	0
ศรีบรรพต	6	59	6	0	0
ตะโหมด	1	55	2	0	0
ปากพะยูน	0	33	7	0	0
<b>รวม</b>	<b>102</b>	<b>1,541</b>	<b>61</b>	<b>0</b>	<b>4</b>

\* ผู้ป่วยรายอำเภอมีการปรับเปลี่ยนที่อยู่ตามภูมิลำเนาทำให้ข้อมูลผู้ป่วยสะสม เพิ่ม/ลด เป็นปัจจุบันตามข้อมูลล่าสุด \*

V Vaccine  
U Up / Universal Prevention  
C COVID Free Setting  
A ATK  
T Treatment

การฉีดวัคซีน COVID-19 ตามทะเบียนราษฎร์		
เข็มที่	ฉีดแล้ว (ราย)	ร้อยละ
1	398,249	76.14
2	371,981	71.11
3	63,236	12.09

ผู้ป่วยสะสม ระลอกเมษายน 64

พบเชื้อ 15,059 ราย

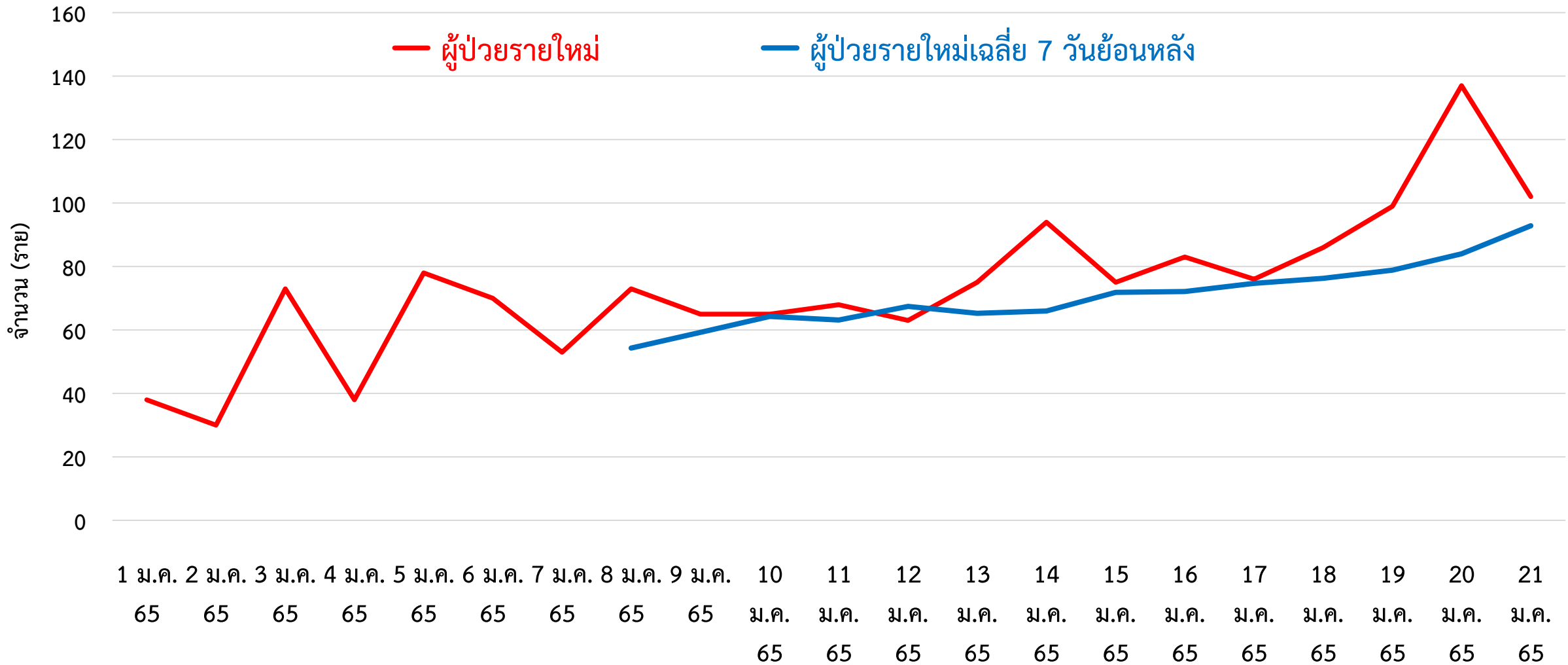
เสียชีวิต 120 คน

สายด่วน กรมควบคุมโรค 1422

จัดทำโดย : สำนักงานสาธารณสุขจังหวัดพัทลุง โทร. 0 7461 3127 , 0 7461 2400



# กราฟแสดงจำนวนผู้ป่วยยืนยัน COVID-19 รายใหม่ จังหวัดพัทลุง ระลอก มกราคม 2565



ข้อมูลระหว่างวันที่ 1 มกราคม 2565 – 21 มกราคม 2565 (15.00 น.)



# ผู้ติดเชื้อ COVID-19 ที่กำลังรักษาในสถานพยาบาล จังหวัดพัทลุง

รพ.ควนขนุน	<b>43</b>	รพ.ป่าพะยอม	<b>39</b>
รพ.เขาชัยสน	<b>31</b>	รพ.ศรีนครินทร์ฯ	<b>30</b>
รพ.ป่าบอน	<b>30</b>	รพ.กงหรา	<b>24</b>
รพ.บางแก้ว	<b>19</b>	รพ.ศรีบรรพต	<b>15</b>
รพ.ตะโหมด	<b>14</b>	รพ.ปากพะยูน	<b>10</b>
ศูนย์พักคอย (Community Isolation)			
อ.เมืองพัทลุง	<b>180</b>	อ.ปากพะยูน	<b>25</b>
แยกกักตัวที่บ้าน (Home Isolation)			
อ.เมืองพัทลุง	<b>382</b>	อ.กงหรา	<b>122</b>
อ.ควนขนุน	<b>66</b>	อ.ตะโหมด	<b>52</b>
อ.บางแก้ว	<b>50</b>	อ.ป่าบอน	<b>44</b>
อ.ป่าพะยอม	<b>32</b>	อ.เขาชัยสน	<b>10</b>
อ.ศรีบรรพต	<b>9</b>	อ.ศรีนครินทร์	<b>5</b>
อ.ปากพะยูน	<b>3</b>		

รพ.พัทลุง **94**

กำลังรักษาทั้งหมด

ผู้ป่วยยืนยัน COVID-19 **605** ราย

กลุ่ม ATK+ **816** ราย

บ้านหน้าเกาะ Hospitel **92**


ข้อมูล ณ วันที่ 21 มกราคม 2565 (19.00 น.)  
สำนักงานสาธารณสุขจังหวัดพัทลุง

อาการรุนแรง	รพ.พัทลุง <b>3</b>	ราย
อาการปานกลาง	รพ.พัทลุง <b>77</b>	รพช./Hospitel <b>73</b> ราย
ไม่มีอาการ/อาการเล็กน้อย	<b>1,268</b> ราย	
ได้รับยา Favi <b>1,266</b> ราย		



Hospital บ้านหน้าเกาะ

โทร 093 194 6152

	ยกมา	รับใหม่	จำหน่าย			คงรักษาตัว
			ครบ 10 วัน	ส่งต่อ	HI	
รวม	<b>92</b>	<b>10</b>	<b>10</b>	-	-	<b>92</b>
ชาย	37	3	3	-	-	37
หญิง	55	7	7	-	-	55

สถานการณ์การใช้เตียง

Favi 57 ราย

พร้อมรับ 110 เตียง ➔ ใช้ไป 92 เตียง ➔ คงเหลือ 18 เตียง

ผู้ป่วยสะสม (วันที่ 64) 298 ราย

ครบ 10 วัน 205 ราย



127

ส่งต่อ รพ 1 ราย



171

รวมยอดผู้ป่วยสะสม 6,625 ราย

 3,147

จำหน่ายรวม 6,533 ราย

 3,478

ครบ10วัน

6,215

ส่งต่อ รพ

282

ส่งต่อ HI

36

รวมยอดผู้ป่วย  
ประจำวัน

ยอดยกมา 92 ราย

รับใหม่  
10


คงรักษาตัว  
92

จำหน่ายรวม 10 ราย

-ครบ10วัน 10 ราย

-ส่งต่อ รพ - ราย

-ส่งต่อ HT - ราย

 ยอดผู้ป่วยเวลา 19.00 น.





# จำนวนเตียง รองรับผู้ป่วย COVID-19 จังหวัดพัทลุง

## โรงพยาบาลทั่วไป/โรงพยาบาลชุมชน/โรงพยาบาลสนาม/Hospital

ลำดับ	โรงพยาบาล	ห้อง negative pressure		ห้องแยกทั่วไป		Cohort ward		จำนวนเตียงรวม	จำนวนเตียงใช้ไป	จำนวนเตียงคงเหลือ
		ทั้งหมด	ยอดใช้	ทั้งหมด	ยอดใช้	ทั้งหมด	ยอดใช้			
		(เตียง)	(เตียง)	(เตียง)	(เตียง)	(เตียง)	(เตียง)			
1	รพ.พัทลุง	2	2	20	17	114	94	136	113	23
2	รพ.ควนขนุน	2	2	1	1	34	33	37	36	1
3	รพ.ตะโหมด	1	0	5	2	14	12	20	14	6
4	รพ.เขาชัยสน	1	0	5	0	27	27	33	27	6
5	รพ.งหวรา	1	0	5	5	38	17	44	22	22
6	รพ.บางแก้ว	1	1	1	1	21	16	23	18	5
7	รพ.ป่าพะยอม	1	0	3	3	44	44	48	47	1
8	รพ.ปากพะยูน	1	1	5	4	20	6	26	11	15
9	รพ.ป่าบอน	1	0	3	3	24	22	28	25	3
10	รพ.ศรีบรรพต	1	1	1	1	25	13	27	15	12
11	รพ.ศรีนครินทร์ (ปัญญาันนทภิกขุ)	1	1	3	3	36	24	40	28	12
12	Hospital บ้านหน้าเกาะ					110	92	110	92	18
รวม		13	8	52	40	507	400	572	448	124

## ศูนย์พักคอย (Community Isolation)

อำเภอ	จำนวน CI (แห่ง)	รองรับ (คน)	กำลังรักษา (คน)	ว่างรองรับ (คน)
เมืองพัทลุง	2	310	180	130
งหวรา	2	240	0	240
เขาชัยสน	5	80	0	80
ตะโหมด	3	100	0	100
ควนขนุน	1	50	0	50
ปากพะยูน	1	70	25	45
ศรีบรรพต	1	20	0	20
ป่าบอน	2	60	0	60
บางแก้ว	1	45	0	45
ป่าพะยอม	1	70	0	70
ศรีนครินทร์	1	30	0	30
รวม	20	1,075	205	870

ข้อมูล ณ วันที่ 21 มกราคม 2565 (19.00 น.)

