



สำนักงานสาธารณสุขจังหวัดพัทลุง
Phatthalung Provincial Public Health Office

สถานการณ์โรคติดเชื้อไวรัสโคโรนา 2019

(ระลอก เมษายน 2564)

จังหวัดพัทลุง

(ประจำวันที 18 ตุลาคม 2564)



สถานการณ์ COVID-19

จังหวัดพัทลุง

การระบาดระลอก เมษายน 64

ข้อมูล ณ วันที่ **18 ตุลาคม 2564** เวลา **15:45 น.**

พบเชื้อระลอก เมษายน 64 (ราย)		หายป่วยวันนี้ (ราย)		เสียชีวิต (คน)	
ผู้ป่วยรายใหม่วันนี้	ผู้ป่วยยืนยันสะสม ตั้งแต่ เม.ย.64	126		วันนี้	สะสม
178	7,674	หายป่วยสะสม (ราย)		2	68
		5,574		(CFR 0.89%)	

ผู้ป่วยแยกรายอำเภอ (ระลอก เม.ย. 64)

อำเภอ	พบเชื้อ (ราย)						รักษาหาย (ราย)		เสียชีวิต (คน)	
	ผู้ป่วยในจังหวัด		รับผู้ป่วยพัทลุง มาจากต่างจังหวัด		รวม		วันนี้	สะสม	ผู้ป่วยใน จังหวัด	รับผู้ป่วย พัทลุง มาจาก ต่างจังหวัด
	วันนี้	สะสม	วันนี้	สะสม	วันนี้	สะสม				
งขลา	101	1,789	0	2	101	1,791	35	1,156	0	0
ปากพะยูน	7	1026	0	20	7	1046	36	623	7	0
เมืองพัทลุง	12	878	0	105	12	983	17	768	12	2
ควนขนุน	12	805	0	42	12	847	2	761	15	0
ตะโหมด	6	791	0	5	6	796	10	713	6	1
ป่าบอน	13	620	0	10	13	630	3	443	6	0
เขาชัยสน	18	547	0	19	18	566	2	403	5	0
บางแก้ว	9	396	0	24	9	420	2	264	3	0
ป่าพะยอม	0	266	0	6	0	272	6	228	8	0
ศรีนครินทร์	0	229	0	7	0	236	13	159	2	0
ศรีบรรพต	0	79	0	8	0	87	0	56	1	0
รวม	178	7,426	0	248	178	7,674	126	5,574	65	3

* ผู้ป่วยรายอำเภอมีการปรับเปลี่ยนที่อยู่ตามภูมิสำเนาทำให้ข้อมูลผู้ป่วยสะสม เพิ่ม/ลด เป็นปัจจุบันตามข้อมูลล่าสุด *

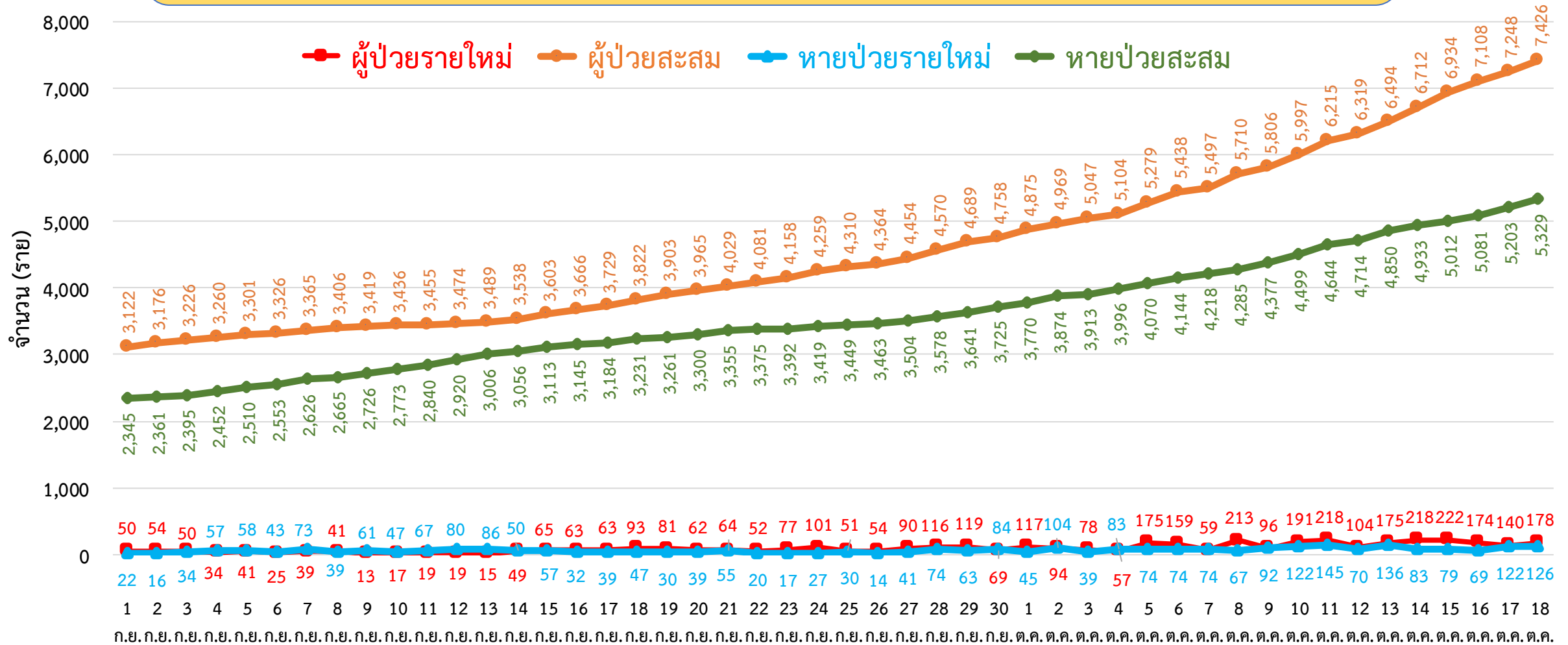
ผู้ต้องขังในเรือนจำ วันนี้ - คน สะสม 839 คน (ATK) <small>ผู้ป่วยในเรือนจำ หบค.ไม่นับรวมในกลุ่มผู้ติดเชื้อมาในจังหวัด</small>	การฉีดวัคซีน COVID-19 ตามทะเบียนราษฎร์ จ.พัทลุง <table border="1"> <tr> <th>เข็มที่</th> <th>ฉีดแล้ว (ราย)</th> <th>ร้อยละ</th> </tr> <tr> <td>1</td> <td>227,892</td> <td>43.57</td> </tr> <tr> <td>2</td> <td>128,283</td> <td>24.52</td> </tr> <tr> <td>3</td> <td>4,156</td> <td>0.79</td> </tr> </table>	เข็มที่	ฉีดแล้ว (ราย)	ร้อยละ	1	227,892	43.57	2	128,283	24.52	3	4,156	0.79	Goldfin D-M-H-T-T <small>5 ขั้นตอนลดการระบาด</small>
เข็มที่	ฉีดแล้ว (ราย)	ร้อยละ												
1	227,892	43.57												
2	128,283	24.52												
3	4,156	0.79												

สายด่วน กรมควบคุมโรค 1422

จัดทำโดย : สำนักงานสาธารณสุขจังหวัดพัทลุง โทร. 0 7461 3127 , 0 7461 2400



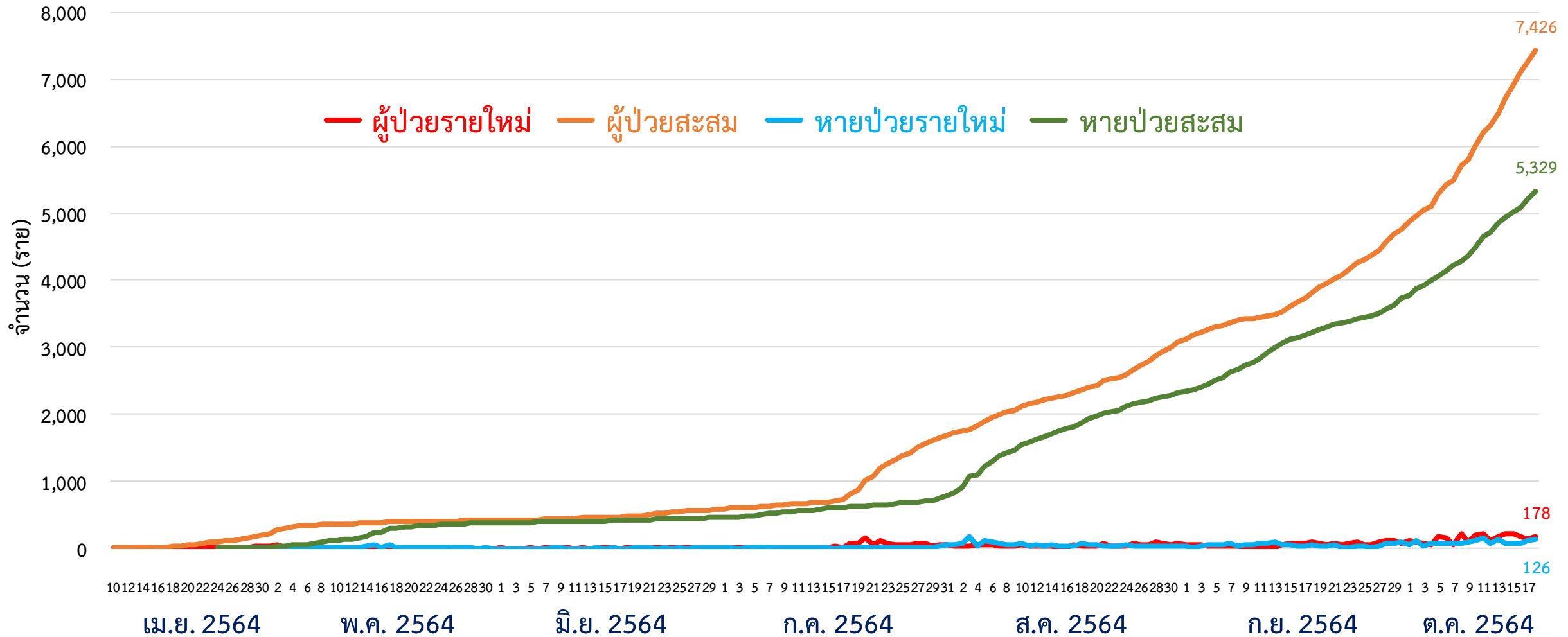
กราฟแสดงจำนวนผู้ป่วยยืนยัน COVID-19 ในจังหวัดพัทลุง ระลอก เมษายน 2564 รายใหม่และสะสม



ข้อมูลระหว่างวันที่ 10 เมษายน 2564 – 18 ตุลาคม 2564 (15.45 น.)



กราฟแสดงจำนวนผู้ป่วยยืนยัน COVID-19 ในจังหวัดพัทลุง ระลอก เมษายน 2564 รายใหม่และสะสม



ข้อมูลระหว่างวันที่ 10 เมษายน 2564 – 18 ตุลาคม 2564 (15.45 น.)



ผู้ติดเชื้อ COVID-19 ระลอก เมษายน 2564 ที่กำลังรักษาในโรงพยาบาล จังหวัดพัทลุง

สำนักงานสาธารณสุขจังหวัดพัทลุง
Phatthalung Provincial Public Health Office

ข้อมูล ณ วันที่ 18 ตุลาคม 2564 (19.00 น.)
สำนักงานสาธารณสุขจังหวัดพัทลุง

รพ.ปากพะยูน **273**

รพ.พัทลุง **159**

รพ.กงหรา **218**

CI อ.กงหรา **92**

รพ.ป่าบอน **101**

รพ.เขาชัยสน **67**

รพ.ศรีนครินทร์ฯ **61**

รพ.ป่าพะยอม **53**

รพ.ควนขนุน **51**

รพ.บางแก้ว **50**

รพ.ตะโหมด **50**

รพ.ศรีบรรพต **26**

กำลังรักษาทั้งหมด
1,935
ราย



ศูนย์รวมน้ำใจวังโนราห์

รพ.สนาม **250**

ศูนย์น้ำใจคนเมืองลุง

รพ.สนาม **249**

ทบ. (พล.พัฒนา 4)

รพ.สนาม **235**

ผู้ป่วยในจังหวัด สะสม **7,426** ราย

รับผู้ป่วยพัทลุงจากต่างจังหวัด สะสม **248** ราย

	รพ.พัทลุง	รพช./รพ.สนาม
Severe	11	7

กินยา Favi 397 ราย

	รพ.พัทลุง	รพช./รพ.สนาม
Moderate	60	187

Mild **1,670**

เสียชีวิต สะสม **68**

หายป่วย สะสม **5,671**

การส่งตรวจทางห้องปฏิบัติการ COVID-19 ระลอก เมษายน 2564 จังหวัดพัทลุง

กลุ่ม	ส่งตรวจ	พบเชื้อ COVID-19	
		จำนวน	ร้อยละ
1. ผู้สัมผัสเสี่ยงสูง/ต่ำ	60,390	7,072	11.71
2. ผู้ป่วยปอดอักเสบ	225	1	0.44
3. แรงงานต่างด้าว	44	0	0.00
4. ค้นหาเชิงรุกในชุมชน/เรือนจำ	4,607	484	10.51
5. PUI อื่น ๆ	11,673	302	2.59
รวม	76,939	7,859	10.21

ข้อมูลระหว่างวันที่ 1 เมษายน 2564 – 18 ตุลาคม 2564

โรงพยาบาลสนาม จังหวัดพัทลุง จำนวนเตียงรวม 800 เตียง



สำนักงานสาธารณสุขจังหวัดพัทลุง
Phatthalung Provincial Public Health Office

รพ.สนาม ศูนย์น้ำใจคนเมืองลุง
จำนวน 300 เตียง

ที่ตั้ง : สำนักส่งเสริมการบริการวิชาการ
และภูมิปัญญาชุมชน
มหาวิทยาลัยทักษิณ ตำบลพนางตุง
อำเภอควนขนุน จังหวัดพัทลุง

 061 120 3936



รพ.สนาม ศูนย์รวมน้ำใจวังโนราห์
จำนวน 300 เตียง


ที่ตั้ง : โรงแรมวังโนราห์ ตำบลเขาเจ็ยก
อำเภอเมืองพัทลุง จังหวัดพัทลุง

 086 482 0852



รพ.สนาม ทบ. (พล.พัฒนา 4)
จำนวน 200 เตียง

ที่ตั้ง : ค่ายอภัยบริรักษ์ ตำบลชุมพล
อำเภอศรีนครินทร์ จังหวัดพัทลุง

 083 801 0371
091 860 5809

รพ.สนาม ทบ.(พล.พัฒนา 4)

ค่ายอภัยบริรักษ์ อ.ศรีนครินทร์ จ.พัทลุง





ศูนย์น้ำใจคนเมืองลุง

โทร 061 120 3936

	ยกมา	รับใหม่	จำหน่าย		คงรักษาตัว
			ครบ 14 วัน	ส่งต่อ	
รวม	261	19	28	3	249
ชาย	138	12	10	3	137
หญิง	123	7	18	-	112

สถานการณ์การใช้เตียง

พร้อมรับ 300 เตียง → ใช้ไป 249 เตียง → คงเหลือ 51 เตียง

ผู้ป่วยสะสม (วันที่ 91) **1,177** ราย

ครบ 14 วัน **850** ราย



541

ส่งต่อ **78** ราย



636

ศูนย์น้ำใจวังโนราห์

โทร 086 482 0852

	ยกมา	รับใหม่	จำหน่าย		คงรักษาตัว
			ครบ 14 วัน	ส่งต่อ	
รวม	263	27	38	2	250
	116	10	18	-	108
	147	17	20	2	142

สถานการณ์การใช้เตียง

พร้อมรับ 300 เตียง → ใช้ไป 250 เตียง → คงเหลือ 50 เตียง

ผู้ป่วยสะสม (วันที่ 82) **1,328** ราย

ครบ 14 วัน **998** ราย



618

ส่งต่อ **80** ราย



710

รพ.สนาม ทบ.(พลพัฒนา 4)

โทร 083 801 0371, 091 860 5809

	ยกมา	รับใหม่	จำหน่าย		คงรักษาตัว
			ครบ 14 วัน	ส่งต่อ	
รวม	237	29	30	1	235
	118	11	19	-	110
	119	18	11	1	125

สถานการณ์การใช้เตียง

พร้อมรับ 200 เตียง → ใช้ไป 235 เตียง → คงเหลือ - เตียง

ผู้ป่วยสะสม (วันที่ 86) **1,291** ราย

ครบ 14 วัน **1,000** ราย



649

ส่งต่อ **41** ราย



642

** ผู้ป่วยเด็กพักรวมกับผู้ปกครอง

รวมยอดผู้ป่วย 3 ศูนย์

รับใหม่
75

จำหน่าย
102

คงรักษาตัว

734

ครบ 14 วัน : 96

ส่งต่อ : 6

ผู้ป่วยสะสม 3 ศูนย์ **3,796** ราย



1,808



1,988

ครบ 14 วัน

2,863

ส่งต่อ

199

กลุ่มภารกิจปฏิบัติการ (Operation) สำนักงานสาธารณสุขจังหวัดพัทลุง

อำเภอ (รวม 3 ศูนย์)	ยกมา	รับใหม่	จำหน่าย		คงรักษาตัว
			ครบ 14 วัน	ส่งต่อ	
เมืองพัทลุง	108	9	16	2	99
กงหรา	248	30	32		246
เขาชัยสน	58	8	5		61
ตะโหมด	29	4	3	2	28
ควนขนุน	10	9	4		15
ปากพะยูน	145	6	18	2	131
ศรีบรรพต	8				8
ป่าบอน	52	3	5		50
บางแก้ว	76	6	10		72
ศรีนครินทร์	27		3		24



จำนวนเตียง รองรับผู้ป่วย COVID-19 จังหวัดพัทลุง

ลำดับ	โรงพยาบาล	ห้อง negative pressure		ห้องแยกทั่วไป		Cohort ward		จำนวนเตียง รวม (เตียง)	จำนวนเตียง ใช้ไป (เตียง)	จำนวนเตียง คงเหลือ (เตียง)	หมายเหตุ
		ทั้งหมด	ยอดใช้	ทั้งหมด	ยอดใช้	ทั้งหมด	ยอดใช้				
		(เตียง)	(เตียง)	(เตียง)	(เตียง)	(เตียง)	(เตียง)				
1	รพ.พัทลุง	2	2	0	0	140	140	142	142	0	PUI 8 คน
2	รพ.ควนขนุน	2	2	1	1	34	34	37	37	0	
3	รพ.ตะโหมด	1	1	5	5	40	40	46	46	0	PUI 1 คน
4	รพ.เขาชัยสน	1	1	5	5	52	52	58	58	0	PUI 1 คน
5	รพ.กงหรา	1	0	5	5	38	38	44	43	1	PUI 2 คน, CI บ้านไสแตระ ผป. 92 คน
6	รพ.บางแก้ว	1	1	3	3	24	24	28	28	0	PUI 1 คน
7	รพ.ป่าพะยอม	1	1	3	3	42	36	46	40	6	
8	รพ.ปากพะยูน	1	1	4	4	150	150	155	155	0	
9	รพ.ป่าบอน	1	1	4	4	37	31	42	36	6	
10	รพ.ศรีบรรพต	1	1	1	1	22	22	24	24	0	
11	รพ.ศรีนครินทร์ (ปัญญานันทภิกขุ)	1	1	4	4	36	36	41	41	0	PUI 1 คน
12	รพ.สนาม ศูนย์น้ำใจคนเมืองลุง					300	249	300	249	51	
13	รพ.สนาม ศูนย์รวมน้ำใจวังโนราห์					300	250	300	250	50	
14	รพ.สนาม ทบ. (พล.พัฒนา 4)					200	200	200	200	0	
รวม		13	12	35	35	1,415	1,302	1,463	1,349	114	

ข้อมูล ณ วันที่ 18 ตุลาคม 2564 (19.00 น.)

