



สำนักงานสาธารณสุขจังหวัดพัทลุง  
Phatthalung Provincial Public Health Office

# สถานการณ์โรคติดเชื้อไวรัสโคโรนา 2019

(ระลอก เมษายน 2564)

จังหวัดพัทลุง

(ประจำวันที 17 ตุลาคม 2564)



# สถานการณ์ COVID-19

## จังหวัดพัทลุง

การระบาดระลอก เมษายน 64

ข้อมูล ณ วันที่

**17 ตุลาคม 2564**

เวลา **17:00 น.**

พบเชื้อระลอก เมษายน 64 (ราย)

ผู้ป่วยรายใหม่วันนี้

**140**

ผู้ป่วยยืนยันสะสม ตั้งแต่ เม.ย. 64

**7,496**

หายป่วยวันนี้ (ราย)

**123**

หายป่วยสะสม (ราย)

**5,448**

เสียชีวิต (คน)

วันนี้

**0**

สะสม

**66**

(CFR 0.88%)

### ผู้ป่วยแยกรายอำเภอ (ระลอก เม.ย. 64)

อำเภอ	พบเชื้อ (ราย)						รักษาหาย (ราย)		เสียชีวิต (คน)	
	ผู้ป่วยในจังหวัด		รับผู้ป่วยพัทลุง มาจากต่างจังหวัด		รวม		วันนี้	สะสม	ผู้ป่วยใน จังหวัด	รับผู้ป่วย พัทลุง มาจาก ต่างจังหวัด
	วันนี้	สะสม	วันนี้	สะสม	วันนี้	สะสม				
งขลา	56	1,688	0	2	56	1,690	32	1,121	0	0
ปากพะยูน	36	1019	0	20	36	1039	30	587	6	0
เมืองพัทลุง	8	866	0	105	8	971	14	751	11	2
ควนขนุน	14	793	0	42	14	835	2	759	15	0
ตะโหมด	0	784	0	5	0	789	10	703	6	1
ป่าบอน	10	607	0	10	10	617	12	440	6	0
เขาชัยสน	5	530	0	19	5	549	13	401	5	0
บางแก้ว	7	387	0	24	7	411	4	262	3	0
ป่าพะยอม	0	266	0	6	0	272	0	222	8	0
ศรีนครินทร์	1	229	0	7	1	236	6	146	2	0
ศรีบรรพต	3	79	0	8	3	87	0	56	1	0
<b>รวม</b>	<b>140</b>	<b>7,248</b>	<b>0</b>	<b>248</b>	<b>140</b>	<b>7,496</b>	<b>123</b>	<b>5,448</b>	<b>63</b>	<b>3</b>

\* ผู้ป่วยรายอำเภอมีการปรับเปลี่ยนที่อยู่ตามภูมิลำเนาทำให้ข้อมูลผู้ป่วยสะสม เพิ่ม/ลด เป็นปัจจุบันตามข้อมูลล่าสุด \*

### ผู้ต้องขังในเรือนจำ

วันนี้ - คน

สะสม **839** คน (ATK)

ผู้ป่วยในเรือนจำ ศบค.ไม่นับรวมในกลุ่มผู้ติดเชื้อภายในจังหวัด

การฉีดวัคซีน COVID-19 ตามทะเบียนราษฎร์ จ.พัทลุง

เข็มที่	ฉีดแล้ว (ราย)	ร้อยละ
1	224,349	42.89
2	128,238	24.52
3	4,156	0.79

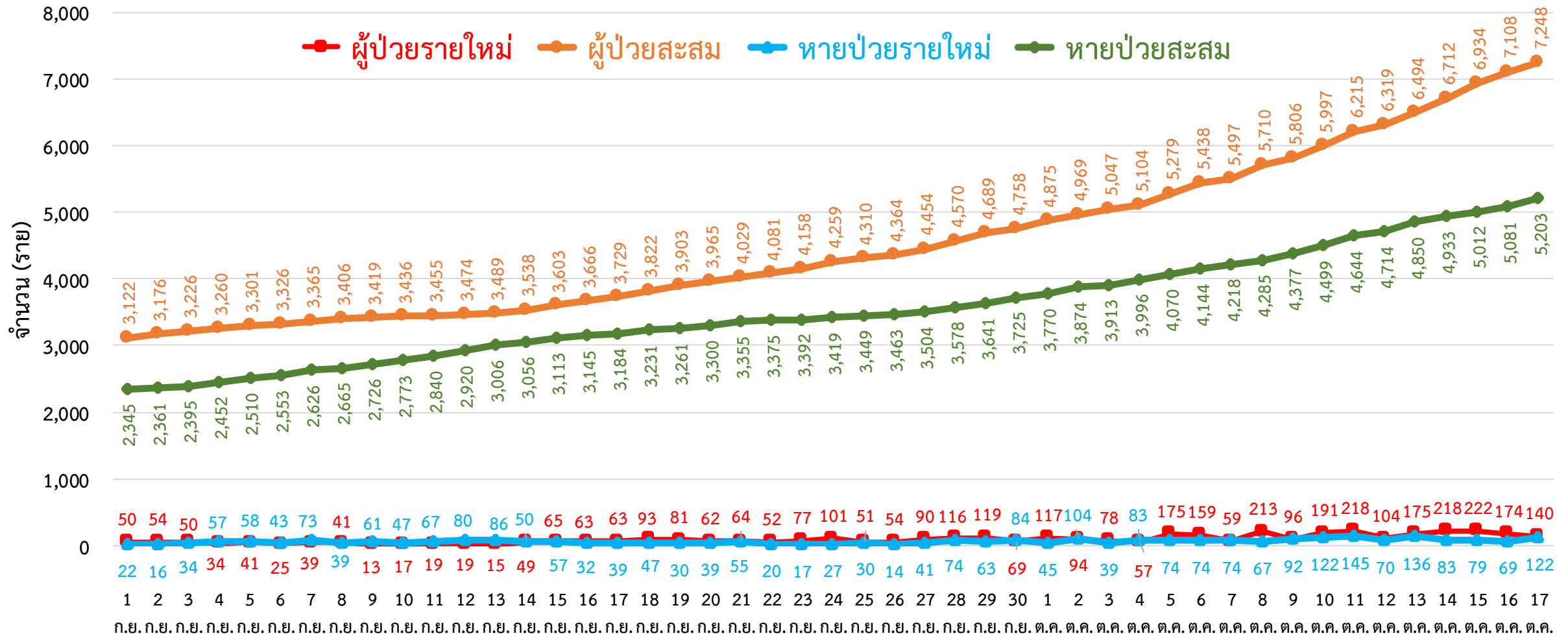


สายด่วน กรมควบคุมโรค 1422

จัดทำโดย : สำนักงานสาธารณสุขจังหวัดพัทลุง โทร. 0 7461 3127 , 0 7461 2400



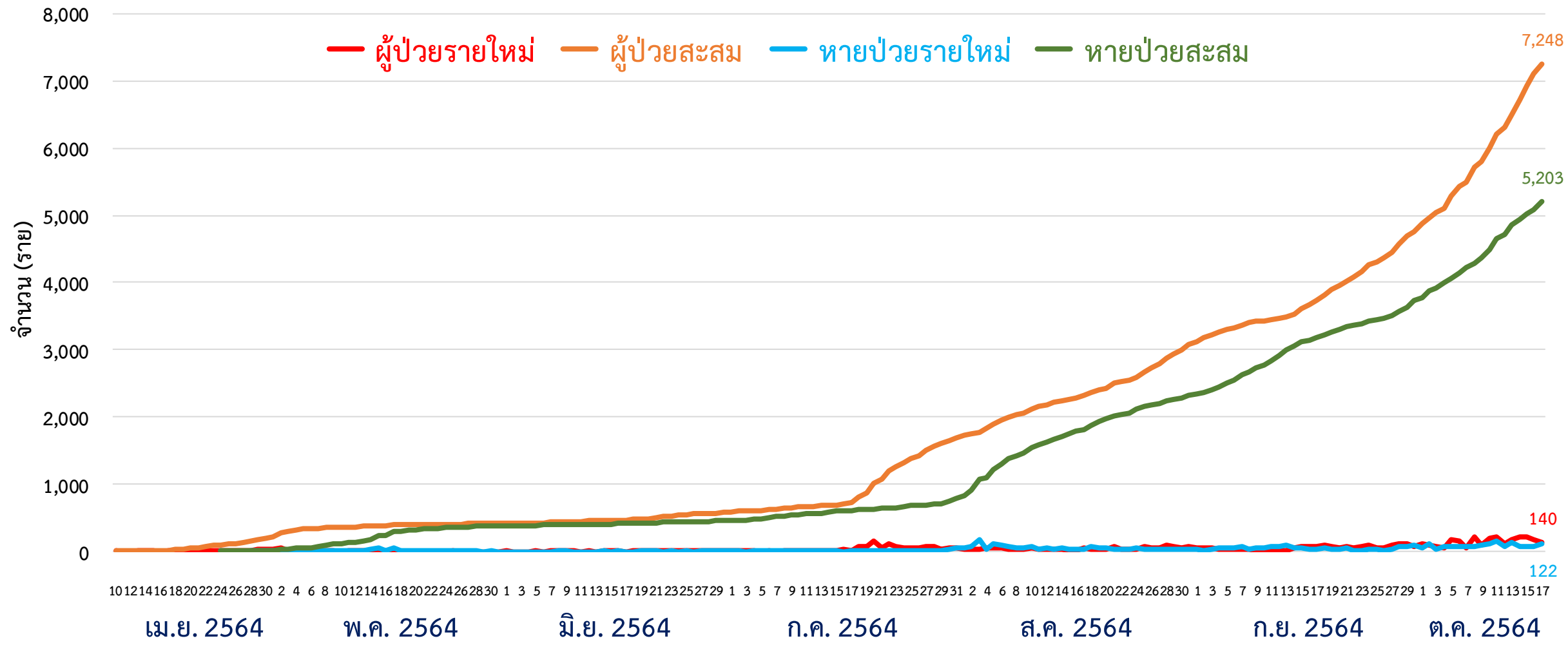
# กราฟแสดงจำนวนผู้ป่วยยืนยัน COVID-19 ในจังหวัดพัทลุง ระลอก เมษายน 2564 รายใหม่และสะสม



ข้อมูลระหว่างวันที่ 10 เมษายน 2564 - 17 ตุลาคม 2564 (17.00 น.)



# กราฟแสดงจำนวนผู้ป่วยยืนยัน COVID-19 ในจังหวัดพัทลุง ระลอก เมษายน 2564 รายใหม่และสะสม



ข้อมูลระหว่างวันที่ 10 เมษายน 2564 – 17 ตุลาคม 2564 (17.00 น.)



# ผู้ติดเชื้อ COVID-19 ระลอก เมษายน 2564 ที่กำลังรักษาในโรงพยาบาล จังหวัดพัทลุง

สำนักงานสาธารณสุขจังหวัดพัทลุง  
Phatthalung Provincial Public Health Office

ข้อมูล ณ วันที่ 17 ตุลาคม 2564 (19.00 น.)  
สำนักงานสาธารณสุขจังหวัดพัทลุง

รพ.ปากพะยูน	303
รพ.งงหรา	248
รพ.ป่าบอน	97
รพ.เขาชัยสน	62
รพ.ศรีนครินทร์ฯ	62
รพ.ป่าพะยอม	53
รพ.ควนขนุน	52
รพ.บางแก้ว	50
รพ.ตะโหมด	48
รพ.ศรีบรรพต	27

รพ.พัทลุง 150

กำลังรักษาทั้งหมด  
**1,913**  
ราย



ศูนย์รวมน้ำใจวังโนราห์	รพ.สนาม	263
ศูนย์น้ำใจคนเมืองลุง	รพ.สนาม	261
ทบ. (พล.พัฒนา 4)	รพ.สนาม	237

ผู้ป่วยในจังหวัด สะสม	<b>7,248</b>	ราย
รับผู้ป่วยพัทลุงจากต่างจังหวัด สะสม	<b>248</b>	ราย
	รพ.พัทลุง	รพช./รพ.สนาม
Severe	<b>8</b>	<b>6</b>
	กินยา Favi 386 ราย	
	รพ.พัทลุง	รพช./รพ.สนาม
Moderate	<b>64</b>	<b>210</b>
Mild	<b>1,625</b>	

เสียชีวิต สะสม **66**

หายป่วย สะสม **5,517**

## การส่งตรวจทางห้องปฏิบัติการ COVID-19 ระลอก เมษายน 2564 จังหวัดพัทลุง

กลุ่ม	ส่งตรวจ	พบเชื้อ COVID-19	
		จำนวน	ร้อยละ
1. ผู้สัมผัสเสี่ยงสูง/ต่ำ	59,539	6,897	11.58
2. ผู้ป่วยปอดอักเสบ	225	1	0.44
3. แรงงานต่างด้าว	44	0	0.00
4. ค้นหาเชิงรุกในชุมชน/เรือนจำ	4,607	484	10.51
5. PUI อื่น ๆ	11,585	299	2.58
<b>รวม</b>	<b>76,000</b>	<b>7,681</b>	<b>10.11</b>

ข้อมูลระหว่างวันที่ 1 เมษายน 2564 – 17 ตุลาคม 2564

# โรงพยาบาลสนาม จังหวัดพัทลุง จำนวนเตียงรวม 800 เตียง



สำนักงานสาธารณสุขจังหวัดพัทลุง  
Phatthalung Provincial Public Health Office

**รพ.สนาม ศูนย์น้ำใจคนเมืองลุง**  
จำนวน 300 เตียง


**ที่ตั้ง :** สำนักส่งเสริมการบริการวิชาการ  
และภูมิปัญญาชุมชน  
มหาวิทยาลัยทักษิณ ตำบลพนางตุง  
อำเภอควนขนุน จังหวัดพัทลุง

 061 120 3936



**รพ.สนาม ศูนย์รวมน้ำใจวังโนราห์**  
จำนวน 300 เตียง


**ที่ตั้ง :** โรงแรมวังโนราห์ ตำบลเขาเจ็ยก  
อำเภอเมืองพัทลุง จังหวัดพัทลุง

 086 482 0852



**รพ.สนาม ทบ. (พล.พัฒนา 4)**  
จำนวน 200 เตียง

**ที่ตั้ง :** ค่ายอภัยบริรักษ์ ตำบลชุมพล  
อำเภอศรีนครินทร์ จังหวัดพัทลุง

 083 801 0371  
091 860 5809

**รพ.สนาม ทบ.(พล.พัฒนา 4)**

ค่ายอภัยบริรักษ์ อ.ศรีนครินทร์ จ.พัทลุง





ศูนย์น้ำใจคนเมืองลุง

โทร 061 120 3936

	ยกมา	รับใหม่	จำหน่าย		คงรักษาตัว
			ครบ 14 วัน	ส่งต่อ	
รวม	247	18	4	-	261
ชาย	126	13	1	-	138
หญิง	121	5	3	-	123

สถานการณ์การใช้เตียง

พร้อมรับ 300 เตียง → ใช้ไป 261 เตียง → คงเหลือ 39 เตียง

ผู้ป่วยสะสม (วันที่ 90) **1,158** ราย

ครบ 14 วัน **822** ราย

**529**

ส่งต่อ **75** ราย

**629**

ศูนย์น้ำใจวังโนราห์

โทร 086 482 0852

	ยกมา	รับใหม่	จำหน่าย		คงรักษาตัว
			ครบ 14 วัน	ส่งต่อ	
รวม	268	25	26	4	263
ชาย	123	7	13	1	116
หญิง	145	18	13	3	147

สถานการณ์การใช้เตียง

พร้อมรับ 300 เตียง → ใช้ไป 263 เตียง → คงเหลือ 37 เตียง

ผู้ป่วยสะสม (วันที่ 81) **1,301** ราย

ครบ 14 วัน **960** ราย

**608**

ส่งต่อ **78** ราย

**693**

รพ.สนาม ทบ.(พลพัฒนา 4)

โทร 083 801 0371, 091 860 5809

	ยกมา	รับใหม่	จำหน่าย		คงรักษาตัว
			ครบ 14 วัน	ส่งต่อ	
รวม	234	48	44	1	237
ชาย	112	29	23	-	118
หญิง	122	19	21	1	119

สถานการณ์การใช้เตียง

พร้อมรับ 200 เตียง → ใช้ไป 237 เตียง → คงเหลือ - เตียง

ผู้ป่วยสะสม (วันที่ 85) **1,262** ราย

ครบ 14 วัน **970** ราย

**638**

ส่งต่อ **40** ราย

**624**

อำเภอ (รวม 3 ศูนย์)	ยกมา	รับใหม่	จำหน่าย		คงรักษาตัว
			ครบ 14 วัน	ส่งต่อ	
เมืองพัทลุง	114	9	12	3	108
กงหรา	246	48	45	1	248
เขาชัยสน	50	8			58
ตะโหมด	29				29
ควนขนุน		10			10
ปากพะยูน	136	13	4		145
ศรีบรรพต	8				8
ป่าบอน	54		2		52
บางแก้ว	76	1		1	76
ป่าพะยอม	1		1		
ศรีนครินทร์	35	2	10		27

\*\* ผู้ป่วยเด็กพักรวมกับผู้ปกครอง

รวมยอดผู้ป่วย 3 ศูนย์

รับใหม่  
**91**

จำหน่าย  
**79**

คงรักษาตัว  
**761**

ครบ 14 วัน : 74  
ส่งต่อ : 5

ผู้ป่วยสะสม 3 ศูนย์ **3,721** ราย

**1,775**

**1,946**

ครบ 14 วัน  
**2,767**

ส่งต่อ  
**193**





# จำนวนเตียง รองรับผู้ป่วย COVID-19 จังหวัดพัทลุง

ลำดับ	โรงพยาบาล	ห้อง negative pressure		ห้องแยกทั่วไป		Cohort ward		จำนวนเตียง รวม (เตียง)	จำนวนเตียง ใช้ไป (เตียง)	จำนวนเตียง คงเหลือ (เตียง)	หมายเหตุ
		ทั้งหมด	ยอดใช้	ทั้งหมด	ยอดใช้	ทั้งหมด	ยอดใช้				
		(เตียง)	(เตียง)	(เตียง)	(เตียง)	(เตียง)	(เตียง)				
1	รพ.พัทลุง	2	2	0	0	140	140	142	142	0	PUI 10 คน
2	รพ.ควนขนุน	2	2	1	1	34	34	37	37	0	
3	รพ.ตะโหมด	1	1	5	5	42	42	48	48	0	PUI 1 คน
4	รพ.เขาชัยสน	1	1	5	5	59	59	65	65	0	PUI 1 คน
5	รพ.กงหรา	1	1	5	5	40	40	46	46	0	PUI 1 คน, CI บ้านไสแตระ ผป. 86 คน
6	รพ.บางแก้ว	1	1	3	3	24	24	28	28	0	PUI 1 คน
7	รพ.ป่าพะยอม	1	1	3	3	42	36	46	40	6	
8	รพ.ปากพะยูน	1	1	4	4	150	150	155	155	0	
9	รพ.ป่าบอน	1	1	4	4	25	25	30	30	0	
10	รพ.ศรีบรรพต	1	1	1	1	22	22	24	24	0	PUI 1 คน
11	รพ.ศรีนครินทร์ (ปัญญานันทภิกขุ)	1	1	4	4	36	36	41	41	0	PUI 1 คน
12	รพ.สนาม ศูนย์น้ำใจคนเมืองลุง					300	261	300	261	39	
13	รพ.สนาม ศูนย์รวมน้ำใจวังโนราห์					300	263	300	263	37	
14	รพ.สนาม ทบ. (พล.พัฒนา 4)					200	200	200	200	0	
รวม		13	13	35	35	1,414	1,332	1,462	1,380	82	

ข้อมูล ณ วันที่ 17 ตุลาคม 2564 (19.00 น.)

