



สำนักงานสาธารณสุขจังหวัดพัทลุง
Phatthalung Provincial Public Health Office

สถานการณ์โรคติดเชื้อไวรัสโคโรนา 2019 (ระลอก เมษายน 2564) จังหวัดพัทลุง



สถานการณ์ COVID-19

จังหวัดพัทลุง

การระบาดระลอก เมษายน 64

ข้อมูล ณ วันที่ **22 สิงหาคม 2564** เวลา **14:30 น.**

พบเชื้อระลอก เมษายน 64 (ราย)

ผู้ป่วยรายใหม่วันนี้

28

ผู้ป่วยยืนยันสะสม ตั้งแต่ เม.ย. 64

2,525

หายป่วยวันนี้ (ราย)

31

หายป่วยสะสม (ราย)

2,188

เสียชีวิตสะสม (คน)

21

(CFR 0.76%)

ผู้ป่วยแยกรายอำเภอ (ระลอก เม.ย. 64)

อำเภอ	พบเชื้อ (ราย)						รักษาหาย (ราย)		เสียชีวิต (คน)	
	ผู้ป่วยในจังหวัด		รับผู้ป่วยพัทลุงมาจากต่างจังหวัด		รวม		วันนี้	สะสม	ผู้ป่วยในจังหวัด	รับจากต่างจังหวัด
	วันนี้	สะสม	วันนี้	สะสม	วันนี้	สะสม				
เมืองพัทลุง	1	492	2	99	3	591	9	524	8	1
กงหรา	0	456	0	2	0	458	3	370	0	0
เขาชัยสน	2	298	0	19	2	317	3	238	2	0
ป่าบอน	5	284	0	7	5	291	0	224	2	0
ควนขนุน	5	274	3	34	8	308	2	243	3	0
ตะโหมด*	0	246	0	5	0	251	5	184	2	1
ปากพะยูน	15	151	0	19	15	170	3	117	0	0
ป่าพะยอม	0	129	0	6	0	135	1	123	1	0
บางแก้ว	0	114	0	24	0	138	5	88	0	0
ศรีนครินทร์	0	58	0	7	0	65	0	58	1	0
ศรีบรรพต	0	23	0	8	0	31	0	19	0	0
รวม	28	2,525	5	230	33	2,755	31	2,188	19	2

ผลตรวจจาก รพ.เอกชน พบเชื้อเมื่อวานดังนี้ อ.กงหรา จำนวน **28** ราย , อ.ตะโหมด จำนวน **3** ราย

* หมายเหตุ : อำเภอตะโหมด ส่งตรวจ รพ.เอกชน (รอผลตรวจ)

การให้บริการวัคซีน COVID-19 จ.พัทลุง

เข็มที่	ฉีดแล้ว (ราย)	ร้อยละ
1	82,836	27.85
2	28,368	9.54
3	3,619	1.22

การระงับเชื้อ COVID-19



หมอชนะ

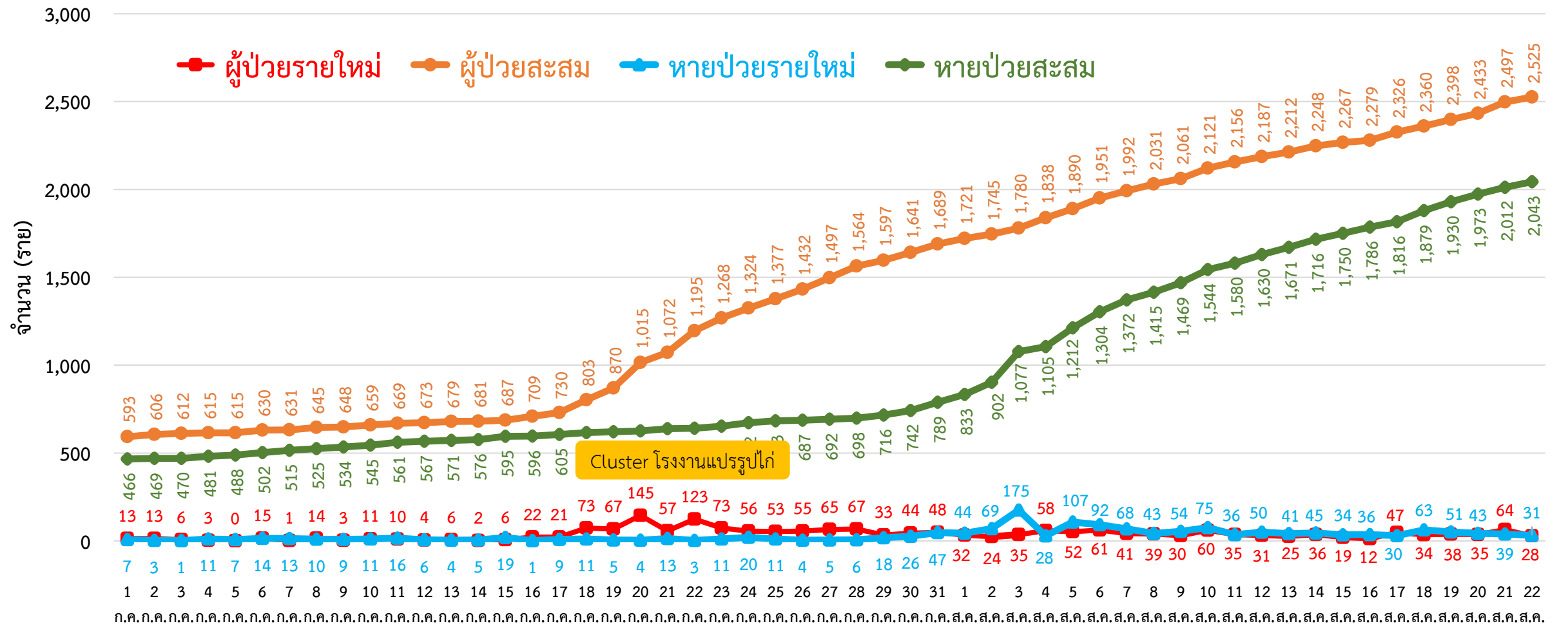


☎️ สายด่วน กรมควบคุมโรค 1422

จัดทำโดย : สำนักงานสาธารณสุขจังหวัดพัทลุง โทร. 0 7461 3127 , 0 7461 2400



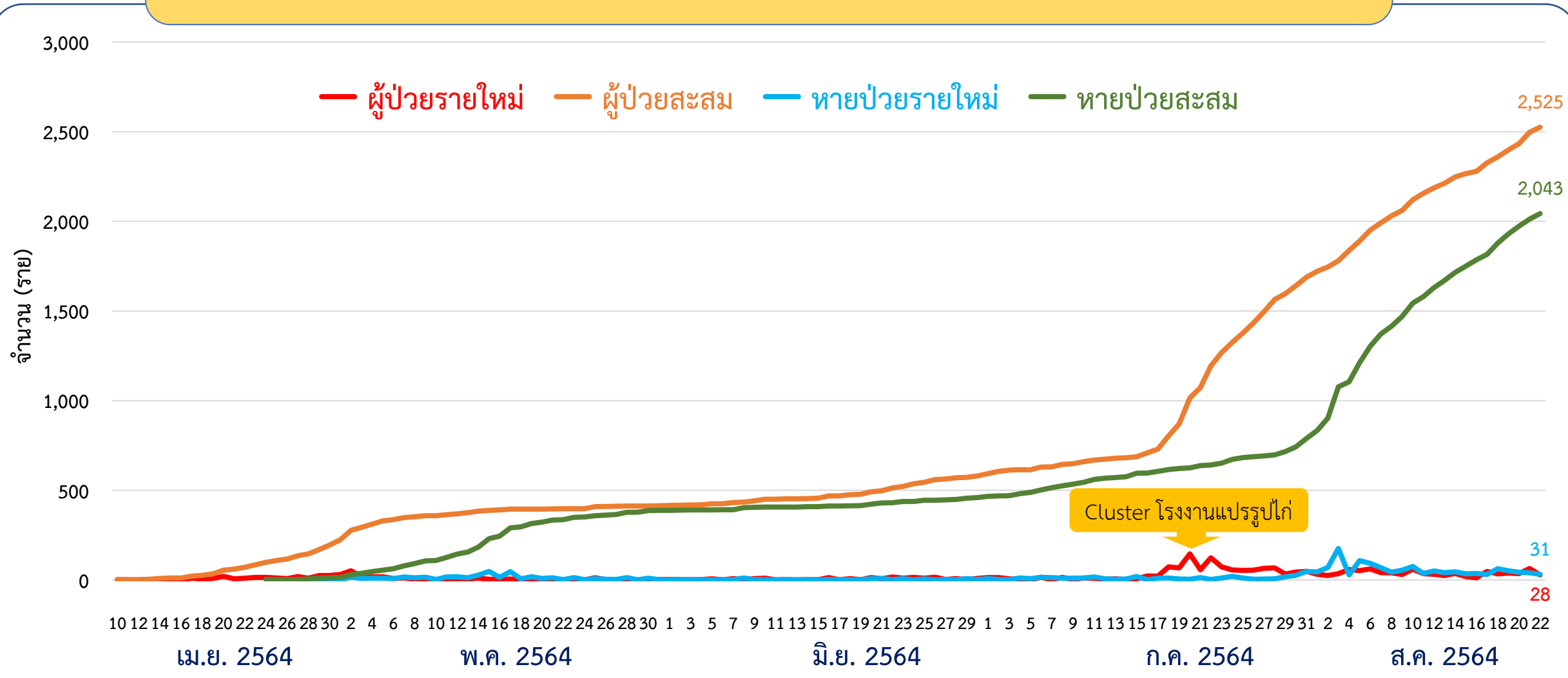
กราฟแสดงจำนวนผู้ป่วยยืนยัน COVID-19 ในจังหวัดพัทลุง ระลอก เมษายน 2564 รายใหม่และสะสม



ข้อมูลระหว่างวันที่ 10 เมษายน 2564 – 22 สิงหาคม 2564 (14.30 น.)



กราฟแสดงจำนวนผู้ป่วยยืนยัน COVID-19 ในจังหวัดพัทลุง ระลอก เมษายน 2564 รายใหม่และสะสม



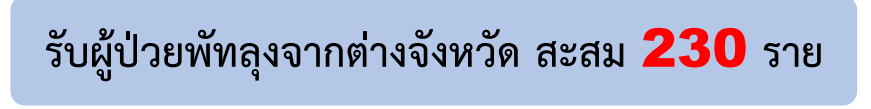
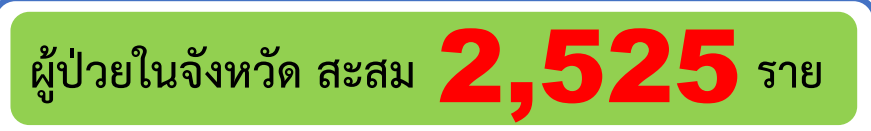

ข้อมูลระหว่างวันที่ 10 เมษายน 2564 – 22 สิงหาคม 2564 (14.30 น.)



ผู้ติดเชื้อ COVID-19 ระลอก เมษายน 2564 ที่กำลังรักษาในโรงพยาบาล จังหวัดพัทลุง

สำนักงานสาธารณสุขจังหวัดพัทลุง
Phatthalung Provincial Public Health Office

ข้อมูล ณ วันที่ 22 สิงหาคม 2564 (19.00 น.)
สำนักงานสาธารณสุขจังหวัดพัทลุง



กินยา Favi 45 ราย



การส่งตรวจทางห้องปฏิบัติการ COVID-19 ระลอก เมษายน 2564 จังหวัดพัทลุง

กลุ่ม	ส่งตรวจ	พบเชื้อ COVID-19	
		จำนวน	ร้อยละ
1. ผู้สัมผัสเสี่ยงสูง/ต่ำ	30,397	2,336	7.68
2. ผู้ป่วยปอดอักเสบ	210	1	0.48
3. แรงงานต่างด้าว	44	0	0.00
4. ค้นหาเชิงรุกในชุมชน	3,442	125	3.63
5. PUI อื่น ๆ	8,182	166	2.03
รวม	42,275	2,628	6.22

ข้อมูลระหว่างวันที่ 1 เมษายน 2564 – 22 สิงหาคม 2564

โรงพยาบาลสนาม จังหวัดพัทลุง จำนวนเตียงรวม 700 เตียง



สำนักงานสาธารณสุขจังหวัดพัทลุง
Phatthalung Provincial Public Health Office

รพ.สนาม ศูนย์น้ำใจคนเมืองลุง
จำนวน 300 เตียง

ที่ตั้ง : สำนักส่งเสริมการบริการวิชาการ
และภูมิปัญญาชุมชน
มหาวิทยาลัยทักษิณ ตำบลพนางตุง
อำเภอควนขนุน จังหวัดพัทลุง



061 120 3936



รพ.สนาม ศูนย์รวมน้ำใจวังโนราห์
จำนวน 250 เตียง

ที่ตั้ง : โรงแรมวังโนราห์ ตำบลเขาเจ็ยก
อำเภอเมืองพัทลุง จังหวัดพัทลุง



086 482 0852



รพ.สนาม ทบ. (พล.พัฒนา 4)
จำนวน 150 เตียง

ที่ตั้ง : ค่ายอภัยบริรักษ์ ตำบลชุมพล
อำเภอศรีนครินทร์ จังหวัดพัทลุง



083 801 0371

091 860 5809

รพ.สนาม ทบ. (พล.พัฒนา 4)

ค่ายอภัยบริรักษ์ อ.ศรีนครินทร์ จ.พัทลุง





ศูนย์น้ำใจคนเมืองลุง

โทร 061 120 3936

	ยกมา	รับใหม่	จำหน่าย		คงรักษาตัว
			ครบ 14 วัน	ส่งต่อ	
รวม	65	4	5		64
ชาย	28	1	3		26
หญิง	37	3	2		38

สถานการณ์การใช้เตียง

พร้อมรับ 300 เตียง → ใช้ไป 64 เตียง → คงเหลือ 236 เตียง

ผู้ป่วยสะสม (วันที่ 35) 406 ราย

ครบ 14 วัน 297 ราย

160

ส่งต่อ 45 ราย

246

ศูนย์น้ำใจวังโนราห์

โทร 086 482 0852

	ยกมา	รับใหม่	จำหน่าย		คงรักษาตัว
			ครบ 14 วัน	ส่งต่อ	
รวม	27	-	7	-	20
	21	-	7	-	14
	6	-	-	-	6

สถานการณ์การใช้เตียง

พร้อมรับ 250 เตียง → ใช้ไป 20 เตียง → คงเหลือ 230 เตียง

ผู้ป่วยสะสม (วันที่ 29) 402 ราย

ครบ 14 วัน 352 ราย

200

ส่งต่อ 30 ราย

202

รพ.สนาม ทบ.(พลพัฒนา 4)

โทร 083 801 0371, 091 860 5809

	ยกมา	รับใหม่	จำหน่าย		คงรักษาตัว
			ครบ 14 วัน	ส่งต่อ	
รวม	71	18	2	1	86
	37	12	2	1	37
	34	6	-	-	40

สถานการณ์การใช้เตียง

พร้อมรับ 150 เตียง → ใช้ไป 86 เตียง → คงเหลือ 64 เตียง

ผู้ป่วยสะสม (วันที่ 28) 332 ราย

ครบ 14 วัน 230 ราย

152

ส่งต่อ 16 ราย

180

อำเภอ (รวม 3 ศูนย์)	ยกมา	รับใหม่	จำหน่าย		คงรักษาตัว
			ครบ 14 วัน	ส่งต่อ	
เมืองพัทลุง	30		7		23
กงหรา	3	8			11
เขาชัยสน	25	1	1		25
ตะโหมด	16		2		14
ควนขนุน	32	3	4		31
ปากพะยูน	12	9		1	20
ศรีบรรพต	3				3
ป่าบอน	26	1			27
บางแก้ว	14				14
ป่าพะยอม	2				2

รวมยอดผู้ป่วย 3 ศูนย์

รับใหม่ 22

จำหน่าย 15

คงรักษาตัว 170

ครบ 14 วัน : 14
ส่งต่อ : 1

ผู้ป่วยสะสม 3 ศูนย์ 1,140 ราย

512

628

ครบ 14 วัน 879

ส่งต่อ 91



จำนวนเตียง รองรับผู้ป่วย COVID-19 จังหวัดพัทลุง

ลำดับ	โรงพยาบาล	ห้อง negative pressure		ห้องแยกทั่วไป		Cohort ward		จำนวนเตียง รวม (เตียง)	จำนวนเตียง ใช้ไป (เตียง)	จำนวนเตียง คงเหลือ (เตียง)	หมายเหตุ
		ทั้งหมด	ยอดใช้	ทั้งหมด	ยอดใช้	ทั้งหมด	ยอดใช้				
		(เตียง)	(เตียง)	(เตียง)	(เตียง)	(เตียง)	(เตียง)				
1	รพ.พัทลุง	2	2	0	0	147	105	149	107	42	PUI 2 ราย
2	รพ.ควนขนุน	2	2	1	1	30	18	33	21	12	Cohort ward รับ ผป. อื่น 12 เตียง
3	รพ.ตะโหมด	1	0	5	5	54	40	60	45	15	
4	รพ.เขาชัยสน	1	1	5	2	18	17	24	20	4	PUI 2 ราย
5	รพ.งงหรา	1	0	5	3	38	15	44	18	26	
6	รพ.บางแก้ว	1	0	3	2	22	19	26	21	5	
7	รพ.ป่าพะยอม	1	1	3	2	12	9	16	12	4	
8	รพ.ปากพะยูน	1	1	2	1	18	18	21	20	1	
9	รพ.ป่าบอน	1	0	2	0	12	12	15	12	3	
10	รพ.ศรีบรรพต	1	0	1	0	7	7	9	7	2	
11	รพ.ศรีนครินทร์ (ปัญญานันทภิกขุ)	1	0	1	0	12	5	14	5	9	
12	รพ.สนาม ศูนย์น้ำใจคนเมืองลุง					300	64	300	64	236	
13	รพ.สนาม ศูนย์รวมน้ำใจวังโนราห์					250	20	250	20	230	
14	รพ.สนาม ทบ. (พล.พัฒนา 4)					150	86	150	86	64	
รวม		13	7	28	16	1,070	435	1,111	458	653	

ข้อมูล ณ วันที่ 22 สิงหาคม 2564 (19.00 น.)



D
Social Distancing
รักษาระยะห่าง 1 เมตร

M
Mask
สวมหน้ากากอนามัย

H
Hand Washing
ล้างมือรักษาความสะอาด

T
Test
ตรวจทันทีที่สงสัยรักษาเร็ว

T
Thai cha na
ใช้แอปพลิเคชันหมอชนะ

หมอชนะ
...คือส่วนประกอบที่สำคัญใน 5m